

Муниципальное автономное дошкольное образовательное учреждение  
«Детский сад общеразвивающего вида №43» Нижнекамского муниципального  
района республики Татарстан

Принято на  
педагогическом совете  
протокол № 2

*02.09.2020*



Заведующий МАДОУ № 43  
К.П.Минибаева

приказ №

**РАБОЧАЯ ПРОГРАММА СОВМЕСТНОЙ ДЕЯТЕЛЬНОСТИ  
ПЕДАГОГА С ДЕТЬМИ ПОДГОТОВИТЕЛЬНОЙ К ШКОЛЕ ГРУППЕ ( 6-7  
ЛЕТ) 5 ГР. СОСТАВЛЕНА НА ОСНОВЕ ОБЩЕОБРАЗОВАТЕЛЬНОЙ  
ПРОГРАММЫ ДОУ  
на 2020-2021 учебный год**

Составила: Воспитатель

Шакирова И.Р. I категории

г.Нижнекамск, 2020 год

## Содержание

Введение	- стр.3 - 9
I.Целевой раздел.	
1.Пояснительная записка.	
1.1.Цели и задач и программы.	
1.2.Принципы и подходы программы.	- стр. 10
2.Возрастные и индивидуальные особенности.	- стр.11
2.1.Целевые ориентиры образования на этапе завершения дошкольного образования	- стр. 12
2.2.Целевые ориентиры части формируемой участника образовательного процесса.	-стр.13
3.Развивающее оценивание качества образовательной деятельности по Программе.	
II. Содержательный раздел.	-стр. 18
2. Описание образовательной деятельности в соответствии с направлениями. развития ребенка, представленными в пяти образовательных областях.	
2.1. Образовательная область «Социально-коммуникативное развитие».	-стр. 19
2.2. Образовательная область «Познавательное развитие».	- стр.26
2.3. Образовательная область «Речевое развитие».	-стр. 35
2.4. Образовательная область «Художественно-эстетическое развитие».	-стр.41
2.5. Образовательная область «Физическое развитие».	-стр.-50
3.Формы работы с родителями.	-стр.54
4.Перспективный план.	
5. Тематический план.	
III.Организационный раздел.	-стр.60
1. Психолого-педагогические условия, обеспечивающие развитие ребенка.	
2. Организация развивающей предметно-пространственной среды.	-стр.65
3.Режим дня на холодный период, сетка занятия.	-стр. 68
4.Программное методическое обеспечение	-стр.-70
5. Приложение.	

## **Введение.**

Рабочая программа подготовительной к школе группы № 5 разрабатывалась воспитателями группы Шакировой И.Р. и Исхаковой А.Ф. в соответствии с основной образовательной программой детского сада. Основная часть составлена с учетом инновационной программы дошкольного образования "От рождения до школы" под редакцией Вераксы В.В., Дорофеевой Э.М., Комаровой Т.С..

Согласно Федеральному закону «Об образовании в Российской Федерации» от 29 декабря 2012 г. №273-ФЗ (далее – Федеральный закон «Об образовании в Российской Федерации») дошкольное образование является уровнем общего образования наряду с начальным общим, основным общим и средним общим образованием.

Именно в дошкольном детстве закладываются ценностные установки развития личности ребенка, основы его идентичности, отношения к миру, обществу, семье и самому себе.

Поэтому миссия дошкольного образования – сохранение уникальности и самоценности дошкольного детства как отправной точки включения и дальнейшего овладения разнообразными формами жизнедеятельности в быстро изменяющемся мире, содействие развитию различных форм активности ребенка, передача общественных норм и ценностей, способствующих позитивной социализации в поликультурном многонациональном обществе.

Необходимость в таком обновлении вызвана целым рядом объективных факторов развития современного общества и экономики и связанных с этим новых требований к образованию, изменениями условий жизни и взросления детей, обобщаемых в понятии «новая социокультурная ситуация развития детства», а также новыми данными многочисленных исследований в области нейронауки, психологии развития, исследований семьи и детства и др.

Международные педагогические исследования свидетельствуют о важности создания условий доступности качественного образования для детей на самых ранних этапах развития. Переосмысление роли и задач образования в период раннего и дошкольного детства, происходящее во всем мире, связано с выявлением образовательного потенциала детей раннего и дошкольного возраста, факторов, влияющих на развитие детей, краткосрочных и долгосрочных эффектов условий жизни и образовательных стратегий на ранних этапах развития, их влияния на биографию отдельного человека, значения для стабильного развития общества и экономики в целом.

Все это требует разработки инновационных программ раннего и дошкольного образования, соответствующих современному уровню развития педагогической науки и практики, учитывающей и интегрирующей лучшие образцы отечественного и зарубежного опыта. Современные образовательные программы и современный педагогический процесс должны быть направлены на поддержку разнообразия детства, что предполагает вариативность содержания и организации дошкольного образования. Вариативность содержания дошкольного образования может быть достигнута только через сохранение широкого разнообразия образовательных программ, уже существующих в российском образовательном пространстве и разрабатываемых в настоящий момент.

С учетом культурно-исторических особенностей современного общества, вызовов неопределенности и сложности изменяющегося мира и обозначенных выше рисков для полноценного развития и безопасности детей, в соответствии с Федеральным законом «Об образовании в Российской Федерации» и Федеральным государственным образовательным стандартом дошкольного образования (далее – ФГОС ДО, Стандарт), разработана настоящая основная общеобразовательная программа дошкольного образования (далее – Программа) муниципального автономного дошкольного образовательного учреждения «Детский сад общеразвивающего вида № 43 (далее МАДОУ № 43).

Стандарт определяет инвариантные цели и ориентиры разработки основных образовательных программ дошкольного образования, а Программа предоставляет примеры вариативных способов и средств их достижения.

Данная Программа опирается на междисциплинарные исследования природы детства как особого культурно-исторического феномена в развитии человечества, на историко-эволюционный подход к развитию личности в природе и обществе, культурно-деятельностную

психологию социализации ребенка, педагогическую антропологию, педагогику достоинства и педагогику сотрудничества.

Программа направлена на создание социальной ситуации развития дошкольников, социальных и материальных условий, открывающих возможности позитивной социализации ребенка, формирования у него доверия к миру, к людям и к себе, его личностного и познавательного развития, развития инициативы и творческих способностей посредством культуросообразных и возрастосообразных видов деятельности в сотрудничестве со взрослыми и другими детьми, а также на обеспечение здоровья и безопасности детей. Главное для развития — это включение ребенка в общение со взрослым, овладение тем миром материальных и духовных явлений, которые созданы в ходе исторического развития человеческого общества. Процесс освоения образцов или идеальных форм определяет детское развитие. Этот процесс характеризуется как особая форма образования, которая ведет за собой развитие — развивающее обучение.

Предметно-пространственная среда выступает двояко, с одной стороны, как набор стандартов, но с другой стороны, как действие с ними по усмотрению ребенка без давления со стороны взрослого, что открывает новые возможности, то есть позволяет детям идти по творческому пути. Всякое творчество — это процесс создания чего-либо нового, т. е. именно нового продукта. При этом ценность и значимость продукта будет определяться его востребованностью. Предметно-пространственная среда не гарантирует наличие детской инициативы и ее реализации; скорее, ее гарантирует взрослый. Выводится новый термин — пространство детской реализации (ПДР), противоположный понятию «зона ближайшего развития» (ЗБР).

Содержание Программы в соответствии с требованиями Стандарта включает три основных раздела – целевой, содержательный и организационный.

**Целевой раздел** Программы определяет ее цели и задачи, принципы и подходы к формированию Программы, планируемые результаты ее освоения в виде целевых ориентиров.

**Содержательный раздел** Программы включает описание образовательной деятельности в соответствии с направлениями развития ребенка в пяти образовательных областях: социально-коммуникативной, познавательной, речевой, художественно-эстетической, физической.

Программа определяет примерное содержание образовательных областей с учетом возрастных и индивидуальных особенностей детей в различных видах деятельности, таких как:

- игровая (сюжетно-ролевая игра, игра с правилами и другие виды игры);
- коммуникативная (общение и взаимодействие со взрослыми и другими детьми);
- познавательно-исследовательская (исследование и познание природного и социального миров в процессе наблюдения и взаимодействия с ними), а также такими видами активности ребенка, как:
  - восприятие художественной литературы и фольклора;
  - самообслуживание и элементарный бытовой труд (в помещении и на улице);
  - конструирование из разного материала, включая конструкторы, модули, бумагу, природный и иной материал;
  - изобразительная (рисование, лепка, аппликация);
  - музыкальная (восприятие и понимание смысла музыкальных произведений, пение, музыкально-ритмические движения, игры на детских музыкальных инструментах);
  - двигательная (овладение основными движениями) формы активности ребенка.

**Содержательный раздел** Программы включает описание коррекционно-развивающей работы, обеспечивающей адаптацию и интеграцию детей с ограниченными возможностями здоровья в общество.

**Организационный раздел** Программы описывает систему условий реализации образовательной деятельности, необходимых для достижения целей Программы, планируемых результатов ее освоения в виде целевых ориентиров, а также особенности организации образовательной деятельности, а именно описание:

- психолого-педагогических, кадровых, материально-технических и финансовых условий,
- особенностей организации развивающей предметно-пространственной среды,

- особенностей образовательной деятельности разных видов и культурных практик,
- способов и направлений поддержки детской инициативы,
- особенностей взаимодействия педагогического коллектива с семьями дошкольников,
- особенностей разработки режима дня и формирования распорядка дня с учетом возрастных и индивидуальных особенностей детей, их специальных образовательных потребностей.

Объем обязательной части основной образовательной программы составляет не менее 60% от ее общего объема. Объем части основной образовательной программы, формируемой участниками образовательных отношений, составляет не более 40% от ее общего объема.

В соответствии с Программой описание традиционных событий, праздников и мероприятий с учетом региональных и других социокультурных особенностей включается в часть, формируемую участниками образовательных отношений самостоятельно.

Согласно программе, педагоги должны учитывать, что ребенок — существо культуры, которое осваивает культурные нормы, адекватные социуму. Поэтому нельзя отказываться от системы занятий, направленных на освоение идеальных форм и происходящих в пространстве ЗБР.

Таким образом, развитие ребенка в детском возрасте характеризуется не столько наличием предметно-развивающей среды, сколько возможностью пребывания в двух пространствах: ЗБР и ПДР, т. е. в освоении культуры прошлого и участии в построении культуры будущего.

## **Общие сведения о подготовительной к школе группе № 5.**

### **Педагогический состав:**

**Шакирова Ирина Рафаиловна** – воспитатель.

Образование: средне- специальное , НПУ г. Нижнекамск.

Квалификационная категория: первая

Педагогический стаж – 24 лет.

**Исхакова Альбина Фаритовна**– воспитатель.

Тольяттинский социально-педагогический колледж

Педагогический стаж – 12 год

### **Список детей подготовительной группы № 5.**

<b>№</b>	<b>Фамилия, имя ребенка</b>	<b>Дата рождения</b>	<b>Группа здоровья</b>	<b>Физ. группа</b>
1	Антипов Илья	23.05.14	2	осн
2	Гадильшина Эвелина	31.07.14	2	осн
3	Данилкина Алиса	12.05.14	2	подг.
4	Дурандин Максим	11.06.13	2	осн
5	Закиров Реналь	19.12.13	2	осн
6	Знудова Аделя	07.11.14	2	осн
7	Ишембитова Азалия	05.08.14	2	осн
8	Курносов Вячеслав	21.01.14	2	осн

9	Нурлиев Динар	20.05.14	1	осн
10	Парамонов Саша	09.04.14	2	осн
11	Рахматуллин Айдар	22.02.14	2	осн
12	Сабирзянова Русалина	12.56.14	2	осн
13	Фахрутдинов Марсель	04.10.14	2	осн
14	Хайруллина Элина	08.06.14	1	осн
15	Халимова Язиля	13.12.13	2	осн
16	Холина Полина	19.09.14	2	осн
17	Терентьев Эмиль		2	осн
18	Самайленко Владимир	26.02.14	2	осн.
19.	Святов Иван	22.08.14	2	осн.

**Количество детей- 19**

**Девочек - 8**

**Мальчиков - 11**

## **I. ЦЕЛЕВОЙ РАЗДЕЛ.**

### **1. Пояснительная записка.**

#### **1.1. Цели и задачи Программы.**

**Целью** Программы является главная цель российского образования была сформулирована в майском Указе Президента Российской Федерации «О национальных целях и стратегических задачах развития Российской Федерации на период до 2024 года»: воспитание гармонично развитой и социально ответственной личности на основе духовно-нравственных ценностей народов Российской Федерации, исторических и национально-культурных традиций».

**Цель** Программы достигается через решение следующих **задач**:

- охрана и укрепление физического и психического здоровья детей, в том числе их эмоционального благополучия;
- обеспечение равных возможностей для полноценного развития каждого ребенка в период дошкольного детства независимо от места проживания, пола, нации, языка, социального статуса;
- создание благоприятных условий развития детей в соответствии с их возрастными и индивидуальными особенностями, развитие способностей и творческого потенциала каждого ребенка как субъекта отношений с другими детьми, взрослыми и миром;
- создание ПДР (пространство детской реализации) для поддержки детской инициативы, творчества, развитие личности ребенка, создание условий для самореализации;

- объединение обучения и воспитания в целостный образовательный процесс на основе духовно-нравственных и социокультурных ценностей, принятых в обществе правил и норм поведения в интересах человека, семьи, общества;
- формирование общей культуры личности детей, развитие их социальных, нравственных, эстетических, интеллектуальных, физических качеств, инициативности, самостоятельности и ответственности ребенка, формирование предпосылок учебной деятельности;
- развитие интереса и мотивации детей к познанию мира и творчеству;
- соблюдение прав ребёнка, родителей и других участников образовательного процесса.
- обеспечение психолого-педагогической поддержки семьи и повышение компетентности родителей (законных представителей) в вопросах развития и образования, охраны и укрепления здоровья детей;
- обеспечение преемственности целей, задач и содержания дошкольного общего и начального общего образования.

Программа сама по себе не может обеспечить оптимального развития детей — многое зависит от искусства воспитателя(педагога). Поэтому перед воспитателем(педагогами) ставится ряд первоочередных задач, которые нужно решать для достижения поставленной цели.

Форма	Задачи	Критерии правильности действий педагога
Развивающие занятия	При проведении занятий использовать современные образовательные технологии, работать в зоне ближайшего развития (ЗБР), реализовывать деятельностный подход и принципы развивающего обучения, использовать на занятиях материал, соответствующий духовно-нравственным ценностям, историческим и национально-культурным традициям народов России	Сохранение интереса детей и их активное участие в занятии
Эмоциональное благополучие	Постоянно заботиться об эмоциональном благополучии детей, что означает теплое, уважительное, доброжелательное отношение к каждому ребенку, к его чувствам и потребностям, проявление уважения к его индивидуальности, чуткость к его эмоциональным состояниям, поддержку его чувства собственного достоинства и т.п., чтобы каждый ребенок чувствовал себя в безопасности, был уверен, что его здесь любят, о нем позаботятся	Дети с удовольствием ходят в детский сад, радуются встрече со сверстниками и воспитателем
Справедливость и равноправие	Одинаково хорошо относиться ко всем детям независимо от пола, нации, языка, социального статуса, психо-физиологических и других особенностей	Дружелюбное отношение детей друг к другу не зависимо от пола, нации, языка, социального статуса, психо-физиологических и других особенностей
Детско-взрослое сообщество	Проводить специальную работу над созданием детско-взрослого сообщества, основанного на взаимном уважении, равноправии, доброжелательности, сотрудничестве всех участников образовательных отношений (детей, педагогов, родителей)	Активное и заинтересованное участие детей в реализации совместных проектов и общегрупповых событий, наличие в группе традиций, совместных правил, умение детей хорошо

		взаимодействовать и самостоятельно договариваться друг с другом
Формирование ценностных представлений	Объединение обучения и воспитания в целостный образовательный процесс на основе духовно-нравственных ценностей народов Российской Федерации, исторических и национально-культурных традиций, воспитание у дошкольников таких качеств, как: патриотизм, любовь к Родине, гордость за ее достижения; уважение к традиционным ценностям: любовь к родителям, уважение к старшим, заботливое отношение к малышам, пожилым людям и пр.; традиционные гендерные представления; нравственные основы личности — стремление в своих поступках следовать положительному примеру (быть «хорошим»)	Проявление у детей таких качеств, как справедливость, забота о тех, кто слабее, чувство гордости за свою страну, за ее достижения, стремление быть полезным членом общества, умение поступиться личными интересами в интересах общего дела
ПДР (пространство детской реализации)	Постоянная работа над созданием ПДР, что означает: поддержка и развитие детской инициативы, помощь в осознании и формулировке идеи, реализации замысла; предоставление свободы выбора способов самореализации, поддержка самостоятельного творческого поиска; личностно-ориентированное взаимодействие, поддержка индивидуальности, признание уникальности, неповторимости каждого ребенка; уважительное отношение к результатам детского труда и творчества; создание условий для представления (предъявления, презентации) своих достижений социальному окружению; помощь в осознании пользы, признании значимости полученного результата для окружающих.	Проявление детьми инициативы и самостоятельности в различных видах детской деятельности, проявление активной жизненной позиции, умения творчески подходить к решению различных жизненных ситуаций
Нацеленность на дальнейшее образование	Развитие познавательного интереса, стремления к получению знаний, формирование положительной мотивации к дальнейшему обучению в школе, вузе. Формирование отношения к образованию как к одной из ведущих жизненных ценностей	Дети любознательны, задают много вопросов, проявляют интерес к школе, желание в будущем учиться в школе
Региональный компонент	В организации и содержании образования учитывать природно-географическое и культурно-историческое своеобразие региона, воспитывать интерес и уважение к родному краю	Дети проявляют интерес и уважение к родному краю, имеют представление об его основных достопримечательностях
Предметно-пространственная среда.	Использовать все возможности для создания современной предметно-пространственной среды в соответствии с требованиями программы	Каждый ребенок может найти себе занятие по своим интересам (дети свободно ориентируются в пространстве группы, знают, что где лежит, имеют



		свободный доступ ко всем материалам и пр.
Взаимодействие с семьями воспитанников	Осуществляется эффективное взаимодействие с семьями воспитанников, в том числе: обеспечивается открытость дошкольного образования: открытость и доступность информации, регулярность информирования, свободный доступ родителей в пространство детского сада; обеспечение максимального участия родителей в образовательном процессе (участие родителей в мероприятиях, образовательном процессе, в решении организационных вопросов и пр.); обеспечение педагогической поддержки семьи и повышения компетенции родителей в вопросах развития и образования, охраны и укрепления здоровья детей; обеспечение единства подходов к воспитанию детей в условиях дошкольного образовательного учреждения и семьи	Меняется формат взаимодействия родителей и воспитателей: родители из требовательных «заказчиков образовательной услуги» становятся союзниками, партнерами и помощниками воспитателей, полноправными участниками образовательного процесса

В Программе МАДОУ № 43 отражено содержание образования детей дошкольного возраста, формируемое участниками образовательного процесса с учётом климатических, этнокультурных, демографических, социально – экономических и социокультурных условий Республики Татарстан.

В Законе Республики Татарстан «Об образовании» четко определена необходимость обеспечения народно-национального характера образования, связь воспитания и обучения с жизнью и национальными культурными традициями. Этнокультурная составляющая (далее ЭКС) составлена с учетом особенностей Республики Татарстан, который предусматривает следующие направления деятельности ДОУ:

- предоставление каждому ребенку возможность обучения и воспитания на родном языке;
- приобщение к истокам национальной культуры народов, населяющих Республику Татарстан;
- создание благоприятных условий для воспитания толерантной личности: привития любви и уважения к людям другой национальности, к их культурным ценностям;
- ознакомление с историей, географией Республики Татарстан, расширение знаний детей о своём родном крае (о малой родине).

В рамках **части формируемой участниками образовательных отношений** используются программы, которые решают следующие задачи.

1. Программа «Балалар бакчасында рус балаларына татар теле өйрәтү»(авторы З.М. Зарипова, Р.С.Исаева, Р.Г.Кидрячева):

- формирование первоначальных умений и навыков практического владения татарским языком в устной форме, формировать мотивацию учения ребенка,
- активизировать в речи слова обозначающие предмет, признак предмета и действие;
- способствовать умению составлять небольшие рассказы по серии ситуативных картинок с одним действующим лицом, сюжетной картине или из личных наблюдений ребенка.

В процессе обучения дети должны научиться воспринимать и понимать татарскую речь на слух и говорить по-татарски в пределах доступной им тематики, усвоенных слов.

2. Региональная образовательная программа дошкольного образования «Сәенеч-Радость познания» (Р.К.Шаехова). Целью выступает проектирование социальных ситуаций развития ребенка с использованием средств национальной культуры, обеспечивающих успешную социализацию, мотивацию и поддержку индивидуальности детей через общение на языке татарского народа, в том числе с представителями других национальностей, народную игру, познание родного края и другие формы активности.

Достичь поставленной цели возможно через решение следующих задач:

- создание благоприятных условий для освоения татарского языка и сохранения государственных языков Республики Татарстан, развития межэтнической культуры, коммуникативных способностей каждого воспитанника как субъекта взаимоотношений с представителями других национальностей;
- объединение обучения и воспитания в целостный образовательный процесс на основе духовно-нравственных и культурных ценностей татарского и русского народов;
- формирование социокультурной среды, соответствующей возрастным и индивидуальным особенностям детей, с учетом национальных особенностей региона.

### 3. «Поликультурная образовательная модель как основа формирования Российской гражданской идентичности детей дошкольного возраста»

Цель программы: на основе культурных традиций русского и татарского народов сформировать у детей целостную картину мира, развивать познавательные интересы, интеллектуальные способности соответственно возрасту.

Задачи:

- Дать первичные представления о себе, семье, ближайшем окружении, мире природы.
- Развитие свободного общения с взрослыми и детьми
- Развитие познавательно-исследовательской и продуктивной деятельности.
- Формирование гендерной, семейной принадлежности.

Программа обеспечивает осуществление образовательной деятельности. МАДОУ № 43 может выбрать и использовать в своей работе образовательные программы, а также подобрать необходимые для ее конструирования и реализации методические и научно-практические материалы, соответствующие Стандарту.

## 1.2. Принципы и положения Программы.

Программа реализует следующие принципы и положения.

1. Обеспечивает всестороннее развитие каждого ребенка, в том числе развитие социальных, нравственных, эстетических, интеллектуальных, физических качеств, инициативности, самостоятельности и ответственности ребенка.
2. Реализует принцип возрастного соответствия — предлагает содержания и методы дошкольного образования в соответствии с психологическими законами развития и возрастными возможностями детей.
3. Сочетает принципы научной обоснованности и практической применимости — соответствует основным положениям возрастной психологии и дошкольной педагогики и может быть успешно реализована в массовой практике дошкольного образования.
4. Соответствует критериям полноты, необходимости и достаточности — решает поставленные цели и задачи на необходимом и достаточном материале, максимально приближаясь к разумному «минимуму».
5. Объединяет обучение и воспитание в целостный образовательный процесс на основе традиционных российских духовно-нравственных и социокультурных ценностей.
6. Построена на принципах позитивной социализации детей на основе принятых в обществе правил и норм поведения в интересах человека, семьи, общества и государства.
7. Обеспечивает преемственность между всеми возрастными дошкольными группами и между детским садом и начальной школой.
8. Реализует принцип индивидуализации дошкольного образования, что означает построение образовательного процесса с учетом индивидуальных особенностей, возможностей и интересов детей.
9. Базируется на личностно-ориентированном взаимодействии взрослого с ребенком, что означает понимание (признание) уникальности, неповторимости каждого ребенка; поддержку и развитие инициативы детей в различных видах деятельности.
10. Предусматривает учет региональной специфики и варьирование образовательного процесса в зависимости от региональных особенностей.
11. Реализует принцип открытости дошкольного образования.
12. Предусматривает эффективное взаимодействие с семьями воспитанников.
13. Использует преимущества сетевого взаимодействия с местным сообществом.

14. Предусматривает создание современной информационно-образовательной среды организации.

15. Предлагает механизм профессионального и личностного роста педагогов.

## 2. Планируемые результаты.

Образовательные результаты, по определению, это результаты, достигнутые в процессе образовательной деятельности.

**Мотивационные образовательные результаты** — это сформированные в образовательном процессе первичные ценностные представления, мотивы, интересы, потребности, система ценностных отношений к окружающему миру, к себе, другим людям, инициативность, критическое мышление.

**Универсальные образовательные результаты** — это развитие общих способностей (когнитивных — способности мыслить, коммуникативных — способности взаимодействовать, регуляторных — способности к саморегуляции своих действий).

**Предметные образовательные результаты** — это усвоение конкретных элементов социального опыта и в том числе элементарных знаний, составляющих предпосылки научного представления о мире, предметных умений и навыков.

Такой подход к пониманию образовательных результатов не позволяет акцентировать внимание исключительно на достижении предметных результатов (ЗУН — знания, умения, навыки), но требует комплексного подхода и предполагает, что во главу угла ставится формирование личности ребенка через развитие общих способностей (когнитивных, коммуникативных, регуляторных) с опорой на сформированные ценностные представления и полученные знания, умения, навыки.

В такой парадигме достижение предметных результатов (знания, умения, навыки) является не целью, а материалом для развития ребенка, а ценностные представления задают требуемое направление для проявления инициативы и самореализации.

Ожидаемые образовательные результаты освоения Программы это не то, что ребенок должен освоить в обязательном порядке. Ожидаемые образовательные результаты следует рассматривать как социально-нормативные возрастные характеристики возможных достижений ребенка, как целевые ориентиры для педагогов и родителей, обозначающие направленность воспитательной деятельности взрослых.

В соответствии с ФГОС ДО ожидаемые образовательные результаты (целевые ориентиры) не подлежат непосредственной оценке, в том числе в виде педагогической диагностики (мониторинга), и не являются основанием для их формального сравнения с реальными достижениями детей. Освоение Программы не сопровождается проведением промежуточных аттестаций и итоговой аттестации воспитанников, педагоги не должны требовать от детей достижения конкретных образовательных результатов. Но этот факт вовсе не отменяет необходимости для самого педагога удерживать ожидаемые образовательные результаты именно как целевые ориентиры, задающие вектор работы с детьми.

### Ожидаемые образовательные результаты. (целевые ориентиры)

<b>Мотивационные образовательные результаты</b>	<b>Предметные образовательные результаты</b>
ценностные представления и мотивационных ресурсы	знания, умения, навыки
<ul style="list-style-type: none"><li>○ Инициативность.</li><li>○ Позитивное отношение к миру, к другим людям вне зависимости от их социального происхождения, этнической принадлежности, религиозных и других верований, их физических и психических особенностей.</li><li>○ Позитивное отношения к самому себе, чувство собственного достоинства,</li></ul>	<ul style="list-style-type: none"><li>○ Владение основными культурными способами деятельности, необходимыми для осуществления различных видов детской деятельности.</li><li>○ Владение универсальными предпосылками учебной деятельности — умениями работать по правилу и по образцу, слушать взрослого и выполнять его</li></ul>

<p>уверенность в своих силах.</p> <ul style="list-style-type: none"> <li>○ Позитивное отношение к разным видам труда, ответственность за начатое дело.</li> <li>○ Сформированность первичных ценностных представлений о том, «что такое хорошо и что такое плохо», стремление поступать правильно, «быть хорошим».</li> <li>○ Патриотизм, чувство гражданской принадлежности и социальной ответственности.</li> <li>○ Уважительное отношение к духовно-нравственным ценностям, историческим и национально-культурным традициям народов нашей страны.</li> <li>○ Отношение к образованию как к одной из ведущих жизненных ценностей.</li> <li>○ Стремление к здоровому образу жизни.</li> </ul>	<p>инструкции.</p> <ul style="list-style-type: none"> <li>○ Владение начальными знаниями о себе, семье, обществе, государстве, мире.</li> <li>○ Владение элементарными представлениями из области живой природы, естествознания, математики, истории и т. п., знакомство с произведениями детской литературы.</li> <li>○ Владение основными культурно-гигиеническими навыками, начальными представлениями о принципах здорового образа жизни.</li> <li>○ Хорошее физическое развитие (крупная и мелкая моторика, выносливость, владение основными движениями).</li> <li>○ Хорошее владение устной речью, сформированность предпосылок грамотности.</li> </ul>
--	---

### Универсальные образовательные результаты

когнитивные способности	коммуникативные способности	регуляторные способности
<p>Любознательность. Развитое воображение. Умение видеть проблему, ставить вопросы, выдвигать гипотезы, находить оптимальные пути решения. Способность самостоятельно выделять и формулировать цель. Умение искать и выделять необходимую информацию. Умение анализировать, выделять главное и второстепенное, составлять целое из частей, классифицировать, моделировать. Умение устанавливать причинно-следственные связи, наблюдать, экспериментировать, формулировать выводы. Умение доказывать, аргументированно защищать свои идеи. Критическое мышление, способность к принятию собственных решений, опираясь на свои знания и умения.</p>	<p>Умение общаться и взаимодействовать с партнерами по игре, совместной деятельности или обмену информацией. Способность действовать с учетом позиции другого и согласовывать свои действия с остальными участниками процесса. Умение организовывать и планировать совместные действия со сверстниками и взрослыми. Умение работать в команде, включая трудовую и проектную деятельность.</p>	<p>Умение подчиняться правилам и социальным нормам. Целеполагание и планирование (способность планировать свои действия, направленные на достижение конкретной цели). Прогнозирование. Способность адекватно оценивать результаты своей деятельности. Самоконтроль и коррекция.</p>

## 2.2. Целевые ориентиры на этапе завершения освоения Программы.

*К семи годам:*

- ребенок овладевает основными культурными способами деятельности, проявляет инициативу и самостоятельность в игре, общении, конструировании и других видах детской активности. Способен выбирать себе род занятий, участников по совместной деятельности;
- ребенок положительно относится к миру, другим людям и самому себе, обладает чувством собственного достоинства. Активно взаимодействует со сверстниками и взрослыми, участвует в совместных играх. Способен договариваться, учитывать интересы и чувства других, сопереживать неудачам и радоваться успехам других, адекватно проявляет свои чувства, в том числе чувство веры в себя, старается разрешать конфликты;
- ребенок обладает воображением, которое реализуется в разных видах деятельности и прежде всего в игре. Ребенок владеет разными формами и видами игры, различает условную и реальную ситуации, следует игровым правилам;
- ребенок достаточно хорошо владеет устной речью, может высказывать свои мысли и желания, использовать речь для выражения своих мыслей, чувств и желаний, построения речевого высказывания в ситуации общения, может выделять звуки в словах, у ребенка складываются предпосылки грамотности, ребенок владеет словарным запасом, достаточным ( в соответствии с возрастом) для общения на родном языке;
- у ребенка развита крупная и мелкая моторика. Он подвижен, вынослив, владеет основными произвольными движениями, может контролировать свои движения и управлять ими;
- ребенок способен к волевым усилиям, может следовать социальным нормам поведения и правилам в разных видах деятельности, во взаимоотношениях со взрослыми и сверстниками, может соблюдать правила безопасного поведения и личной гигиены;
- ребенок проявляет любознательность, задает вопросы взрослым и сверстникам, интересуется причинно-следственными связями, пытается самостоятельно придумывать объяснения явлениям природы и поступкам людей. Склонен наблюдать, экспериментировать, строить смысловую картину окружающей реальности, обладает начальными знаниями о себе, о природном и социальном мире, в котором он живет. Знаком с произведениями детской литературы, обладает элементарными представлениями из области живой природы, естествознания, математики, истории и т.п. Способен к принятию собственных решений, опираясь на свои знания и умения в различных видах деятельности.

Степень реального развития этих характеристик и способности ребенка их проявлять к моменту перехода на следующий уровень образования могут существенно варьировать у разных детей в силу различий в условиях жизни и индивидуальных особенностей развития конкретного ребенка.

Программа строится на основе общих закономерностей развития личности детей дошкольного возраста с учетом сенситивных периодов в развитии.

Дети с различными недостатками в физическом и/или психическом развитии могут иметь качественно неоднородные уровни речевого, познавательного и социального развития личности.

Поэтому целевые ориентиры основной образовательной программы МАДОУ № 43, реализуемой с участием детей с ограниченными возможностями здоровья (далее - ОВЗ), должны учитывать не только возраст ребенка, но и уровень развития его личности, степень выраженности различных нарушений, а также индивидуально-типологические особенности развития ребенка.

### **2.3. Целевые ориентиры части формируемой участниками образовательных отношений.**

**программа «Балалар бакчасында рус балаларына татар теле өйрәтү»**

**З.М. Зарипова, Р.С.Исаева, Р.Г.Кидрячева.**

#### ***к семи годам ребенок***

- интересуется историей и культурой своей семьи;
- выполняет правила, принятые в семье, поддерживает семейные традиции, с удовольствием участвует в семейных торжествах, праздниках, общих обсуждениях предстоящих дел, расходов; старается общаться с членами семьи на татарском языке;

- положительно относится к окружающим, проявляет уважительное отношение к людям (независимо от их социального происхождения, расовой принадлежности, языка, вероисповедания, пола и возраста), уважение к чувствам, мнениям, желаниям, взглядам других людей, умеет аргументировать несогласие, убеждать и т.д. Объясняет значение позитивного общения, сотрудничества с людьми разных стран и этносов;
- испытывает потребность в общении со взрослым как источником разнообразной информации о природном и социальном мире, о всемирных событиях, событиях в стране, республике, родном городе;
- расширяет круг общения с людьми, владеющими двумя государственными языками, поддерживает тему разговора, умеет выслушать, отозваться на предложение, попросить о помощи, заявить о своих потребностях и т.д.;
- проявляет коммуникативные способности: понимает речь, «вживается» в коммуникативную ситуацию, учитывая социальную роль собеседника, общается на татарском языке;
- имеет представления об отдельных элементах культуры народов Поволжья (язык, одежда, искусство, обычаи, национальная кухня, игры, игрушки), о национальных и этнических различиях между людьми;
- ярко выражает интерес и уважение по отношению к культуре представителей других национальностей, стремится к общению с ними;
- имеет первоначальные представления о культурных достояниях, основных исторических событиях, достопримечательностях, символике крупных городов региона, интересуется происхождением их названий;
- интересуется обитателями государственных заповедников, занесенными в Красную книгу РТ, обитателями рек и озер республики, осознает необходимость природоохранительной деятельности;
- имеет представление о России как своей стране;
- узнает и называет символику государства (флаг, герб, гимн);
- осознает взаимосвязь культур татарского и русского народов;
- имеет представления о своем крае как части России, об истории родного города, о знаменитых людях, проживающих в нем, основных достопримечательностях, традициях, труде людей;
- проявляет любознательность в вопросах истории Республики Татарстан и основных достопримечательностях её столицы;
- с интересом слушает о жизни и творчестве деятелей музыкального и театрального искусства, выдающихся деятелей науки, может их назвать, с уважением к ним относится;
- с благодарностью и уважением относится к участникам Великой Отечественной войны, знает о подвигах героев войны;
- владеет способами безопасного поведения, принятыми в нравственно-этической, национальной, правовой культуре, осознанно их выполняет;
- понимает обращенную речь (в рамках предусмотренного УМК «Татарча сөйләшәбез» образовательного материала);
- владеет лексическим объемом, предусмотренным УМК «Татарча сөйләшәбез», не менее 167 слов, правильно их произносит;
- проявляет систему устойчивых интересов к познанию татарского языка;
- участвует в диалоге, поддерживает тему разговора на татарском языке;
- рассказывает о себе на татарском языке (как зовут, сколько лет, где живет, какая семья); осуществляет перевод предложений с русского языка на татарский;
- достигает результата, заданного дидактической (лексической) игрой;
- ориентируется в ситуации общения и самостоятельно находит речевое решение в новых условиях, выбирая для этого соответствующие слова и грамматические средства;
- в реальной языковой среде достигает коммуникативной цели при ограниченном владении татарским языком;
- мотивирован к дальнейшему, более осознанному изучению татарского языка;
- проявляет устойчивый интерес к литературному наследию татарского народа, отдает предпочтение к его использованию в специфически детских видах деятельности, в повседневном общении, на конкурсах;

осознает роль человека в развитии национальной культуры, проявляет любознательность к элементам культуры как к результатам человеческого труда, предвосхищает свое возможное участие в обогащении (преумножении) культурного наследия;

- проявляет интерес к живописным, скульптурным, музыкальным и др. средствам искусства деятелей культуры Республики Татарстан;
- имеет представление об архитектурных сооружениях родного города;
- владеет способами рисования симметричного («древо жизни») и асимметричного букета;
- применяет технику рельефного изображения для изготовления национального декора, технику симметричного, силуэтного, многослойного, ажурного вырезывания для украшения предметов в национальном колорите;
- с удовольствием слушает вокальную, инструментальную, оркестровую музыку, написанную татарскими композиторами;
- узнает звучание Государственного гимна Российской Федерации, старается подпевать;
- красиво исполняет татарские песни, танцы, танцы народов Поволжья, с удовольствием участвует в татарских народных праздниках;
- по собственной инициативе и по инициативе взрослого использует полученную информацию в разных видах деятельности (игровой, коммуникативной, познавательно-исследовательской) а также в разных видах активности (восприятие художественной литературы и фольклора, музыкальная, изобразительная, конструирование и др.);
- имеет представление о здоровом питании, ценностях здорового образа жизни;
- имеет представление о своем теле и своих физических возможностях;
- имеет представление о некоторых видах спорта, в том числе о национальном виде спорта – «борьба на поясах» (кэряш);
- с удовольствием участвует в национальных играх-соревнованиях, празднике «Сабантуй»;
- подвижен, вынослив, владеет основными движениями, может контролировать свои движения и управлять ими.

### **3. Развивающее оценивание качества образовательной деятельности по Программе.**

Оценивание качества образовательной деятельности, осуществляемой ДОО по Программе, представляет собой важную составную часть данной образовательной деятельности, направленную на ее усовершенствование.

Концептуальные основания такой оценки определяются требованиями Федерального закона «Об образовании в Российской Федерации», а также Стандарта, в котором определены государственные гарантии качества образования.

Оценивание качества, т. е. оценивание соответствия образовательной деятельности, реализуемой Организацией, заданным требованиям Стандарта и Программы в дошкольном образовании направлено в первую очередь на оценивание созданных Организацией условий в процессе образовательной деятельности.

**Система мониторинга качества образования в дошкольной образовательной организации складывается из:**

- мониторинга образовательного процесса,
- мониторинга образовательных условий,
- мониторинга образовательных результатов.

#### **Мониторинг образовательного процесса.**

Что оценивается? Оценке подлежит динамика освоения детьми образовательной программы детского сада по всем образовательным областям. Так, Федеральный образовательный стандарт дошкольного образования определяет пять образовательных областей: социально-коммуникативное развитие, познавательное развитие, речевое развитие, художественно-эстетическое развитие, физическое развитие. Полученные результаты позволят оценить качество образовательной программы, эффективность используемых педагогами методов, форм и средств обучения и воспитания дошкольников, выделить достижения и

проблемы у каждого ребенка и группы детей в целом. Все эти выводы учитываются при планировании дальнейшей образовательной работы с детьми.

Для оценивания образовательного процесса используется «Мониторинг достижения детьми планируемых результатов освоения общеобразовательной программы ДООУ» на основе инновационной программы дошкольного образования «От рождения до школы» под редакцией Н.Е.Вераксы, Т.С.Комаровой, Э.М.Дорофеевой в соответствии с ФГОС ДО и рекомендациями региональной программы «Соеныч», которые учитывают динамику образовательных достижений детей и основаны на методе наблюдения, с целью оптимизации дальнейших педагогических действий.

#### **Задачи:**






1. Изучить продвижение ребенка в освоении универсальных видов детской деятельности.
2. Составить объективное и информативное представление об индивидуальной траектории развития каждого воспитанника.
3. Собрать фактические данные для обеспечения мониторинговой процедуры, которые отражают освоение ребенком образовательных областей и выражаются в параметрах его развития.

4. Обеспечить контроль за решением образовательных задач, что дает возможность более полно и целенаправленно использовать методические ресурсы образовательного процесса.

Инструментарий для педагогической диагностики – карты наблюдений детского развития, позволяющие фиксировать индивидуальную динамику и перспективы развития каждого ребенка в ходе:

- Коммуникация со сверстниками и взрослыми (как меняются способы установления и поддержания контакта, принятие совместных решений, разрешение конфликтов, лидерства и т.д.)
- Игровой деятельности
- Познавательной деятельности (как идет развитие детских способностей, познавательной активности)
- Проектной деятельности (как идет развитие детской инициативности)
- Художественной деятельности
- Физического развития

Карта наблюдений включает показатели развития по пяти образовательным областям согласно ФГОС ДО:

-  Физическое развитие
-  Социально- коммуникативное развитие
-  Художественно- эстетическое развитие
-  Познавательное развитие
-  Речевое развитие

Педагогическая диагностика развития ребенка, используемая как профессиональный инструмент педагога с целью получения обратной связи от собственных педагогических действий и планирования индивидуальной работы с детьми и родителями воспитанников (одаренные дети и дети не справляющиеся с программой) по программе, которая проводится во всех возрастных группах 2 раза в год: в ноябре и апреле месяце. На основании полученных результатов в начале учебного года педагоги проектируют образовательную деятельность с детьми каждой группы, а так же планируют индивидуальную работу по образовательным областям с детьми, которые требуют особой педагогической поддержки. В середине года педагогическая диагностика проводится только с «детьми риска». В конце учебного года организуется итоговая диагностика. Делается анализ результатов на начало и конец года, показывающий эффективность педагогических воздействий. Данные обсуждаются и интерпретируются, выявляются причины недостатков, определяются ресурсы пути их минимизации. В случае выявления несоответствия уровня развития ребенка показателям возможных достижений, по мере необходимости, разрабатывается индивидуальный маршрут, ориентированный на современную коррекцию обнаруженных проблем.



### Мониторинг образовательных условий.

Что оценивается? Оценке подлежат условия реализации образовательной программы дошкольного образования. В соответствии с Федеральным государственным образовательным стандартом дошкольного образования определены требования к условиям реализации образовательной программы, которые и подлежат мониторингу. Это требования:

- ❖ к финансовым условиям,
- ❖ к материально-техническим условиям,
- ❖ к предметно-развивающей среде,
- ❖ к психолого-педагогическим условиям,
- ❖ к кадровым условиям.

*Мониторинг финансовых условий* осуществляет заведующий детским садом. Основная цель мониторинга: учет поступающих из разных источников и расходуемых для организации образовательного процесса финансовых средств. *Мониторинг материально-технических условий* осуществляется заместителями заведующего по административно-хозяйственной части и учебно-воспитательной работе (или методистами, старшими воспитателями). Основная цель мониторинга: оценка соответствия созданных в детском саду материально-технических условий заданным нормативам и правилам, выявление нужд для обеспечения образовательного процесса необходимым оборудованием и материалами. *Мониторинг кадровых условий* осуществляется заместителями заведующего по административно-хозяйственной части и учебно-воспитательной работе (методистом, старшим воспитателем). Основная цель мониторинга: сбор информации о потенциале кадрового состава (педагогах и обслуживающем персонале). Для этого используется форма портфолио и специальные учетные карты, в которых отражаются необходимые сведения о сотрудниках детского сада. Учет ведется постоянно в течение всего года, по мере поступления новой информации вносятся изменения в учетные карточки сотрудников.

*Мониторинг предметно-развивающей среды* осуществляется педагогическим составом. Цель мониторинга: оценка развивающего потенциала предметной среды в группах и других помещениях, а также прогулочного участка детского сада. Для оценки используются разные виды контроля, осуществляемого методистом в течение учебного года (тематический, смотр-конкурс, самоконтроль, взаимоконтроль и др.); результаты контроля отражаются в аналитических справках. В качестве дополнительных источников информации можно использовать беседы с детьми, наблюдение за их самостоятельной деятельностью в группе, анкетирование родителей. Это позволит узнать их мнение о средовых условиях, созданных в детском саду.

*Мониторинг психолого-педагогических условий* осуществляется педагогами и администрацией детского сада в течение года. Цель мониторинга: оценка атмосферы детского сада, профессиональной компетентности его сотрудников при решении образовательных задач. Такая оценка осуществляется методистом в течение учебного года при использовании оперативного контроля; педагогами при проведении самоанализа и взаимопосещении; изучается мнение родителей (через анкетирование), детей (в беседах).

Программой не предусматривается оценивание качества образовательной деятельности ДООУ на основе достижения детьми **планируемых результатов освоения** Программы. Целевые ориентиры, представленные в Программе:

- не подлежат непосредственной оценке;
- не являются непосредственным основанием оценки как итогового, так и промежуточного уровня развития детей;
- не являются основанием для их формального сравнения с реальными достижениями детей;
- не являются основой объективной оценки соответствия установленным требованиям образовательной деятельности и подготовки детей;
- не являются непосредственным основанием при оценке качества образования.

Система оценки качества реализации программ дошкольного образования на уровне МАДОУ № 43 обеспечивает участие всех участников образовательных отношений и в то же время выполняет свою основную задачу – обеспечение развития системы дошкольного образования в соответствии с принципами и требованиями Стандарта.

Программой предусмотрены следующие уровни системы оценки качества:

- диагностика развития ребенка, используемая как профессиональный инструмент педагога с целью получения обратной связи от собственных педагогических действий и планирования дальнейшей индивидуальной работы с детьми по Программе;
- самообследование ДООУ;
- внешняя оценка ДООУ, в том числе независимая профессиональная и общественная оценка. На уровне ДООУ система оценки качества реализации Программы решает задачи:
- повышения качества реализации программы дошкольного образования;
- реализации требований Стандарта к структуре, условиям и целевым ориентирам основной образовательной программы дошкольной организации;
- обеспечения объективной экспертизы деятельности ДООУ в процессе оценки качества программы дошкольного образования;
- задания ориентиров педагогам в их профессиональной деятельности и перспектив развития ДООУ;
- создания оснований преемственности между дошкольным и начальным общим образованием

Важную роль в системе оценки качества образовательной деятельности играют также семьи воспитанников и другие субъекты образовательных отношений, участвующие в оценивании образовательной деятельности ДООУ, предоставляя обратную связь о качестве образовательных процессов ДООУ.

*Система оценки качества дошкольного образования:*

- должна быть сфокусирована на оценивании психолого-педагогических и других условий реализации основной образовательной программы в ДООУ в пяти образовательных областях, определенных Стандартом;
- учитывает образовательные предпочтения и удовлетворенность дошкольным образованием со стороны семьи ребенка;
- исключает использование оценки индивидуального развития ребенка в контексте оценки работы ДООУ;
- исключает унификацию и поддерживает вариативность программ, форм и методов дошкольного образования;
- способствует открытости по отношению к ожиданиям ребенка, семьи, педагогов, общества и государства;
- включает как оценку педагогами ДООУ собственной работы, так и независимую профессиональную и общественную оценку условий образовательной деятельности в дошкольном учреждении;
- использует единые инструменты, оценивающие условия реализации программы в ДООУ, как для самоанализа, так и для внешнего оценивания.

## **II. СОДЕРЖАТЕЛЬНЫЙ РАЗДЕЛ.**

### **2. Описание образовательной деятельности в соответствии с направлениями развития ребенка, представленными в пяти образовательных областях.**

#### **Подготовительная к школе группа (от 6 до 7 лет).**

**Образ Я.** Развивать представление о временной перспективе личности, об изменении позиции человека с возрастом (ребенок посещает детский сад, школьник учится, взрослый работает, пожилой человек передает свой опыт другим поколениям). Углублять представления ребенка о себе в прошлом, настоящем и будущем.

Углублять представления детей о дальнейшем обучении, формировать элементарные знания о специфике школы, колледжа, вуза; воспитывать нацеленность на дальнейшее обучение, формировать понимание того, что хорошее образование необходимо любому человеку. Приучать детей — будущих школьников — проявлять инициативу в получении новых знаний.

Воспитывать осознанное отношение к своему будущему (к своему образованию, к своему здоровью, к своей деятельности, к своим достижениям), стремление быть полезным обществу.

Формировать понимание того, что все зависит от самого человека — его трудолюбия, настойчивости, веры в себя. Продолжать воспитывать самоуважение, чувство собственного достоинства, уверенность в своих силах и возможностях.

Воспитывать инициативность и творческий подход, создавать для поддержания детской инициативы ПДР — пространство детской реализации (возможность для каждого ребенка проявить инициативу, сформулировать и реализовать свою идею, предъявить результат сообществу и увидеть (осознать) полезность своего труда для окружающих).

Закреплять традиционные гендерные представления, продолжать развивать в мальчиках и девочках качества, свойственные их полу.

**Нравственное воспитание.** Воспитывать уважительное отношение к окружающим, заботливое отношение к малышам, пожилым людям; учить помогать им. Воспитывать стремление в своих поступках следовать положительному примеру (быть хорошим).

Создавать условия для развития социального и эмоционального интеллекта детей, развивать стремление и умение справедливо оценивать свои поступки и поступки сверстников. Поощрять проявление таких качеств, как сочувствие, отзывчивость, справедливость, скромность.

Продолжать воспитывать уважение к традиционным семейным ценностям; уважительное отношение и чувство принадлежности к своей семье, любовь и уважение к родителям. Учить проявлять заботу о близких людях, с благодарностью принимать заботу о себе.

Расширять представления детей об истории семьи в контексте истории родной страны (роль каждого поколения в разные периоды истории страны). Рассказывать детям о воинских наградах дедушек, бабушек, родителей, развивать интерес к профессиям родителей и месту их работы.

**Патриотическое воспитание.** Продолжать развивать интерес и любовь к родному краю, расширять представления о малой родине. Продолжать знакомить с достопримечательностями региона, в котором живут дети. Продолжать знакомить с профессиями, связанными со спецификой родного города (поселка).

На основе расширения знаний об окружающем воспитывать патриотические и интернациональные чувства, любовь к Родине. Углублять и уточнять представления о нашей Родине — России. Закреплять представления о том, что в нашей стране мирно живут люди разных национальностей, воспитывать уважение к людям разных национальностей, интерес к их культуре и обычаям.

Продолжать знакомить с государственными символами, закреплять знания о флаге, гербе и гимне России (гимн исполняется во время праздника или другого торжественного события; когда звучит гимн, все встают, а мужчины и мальчики снимают головные уборы). Расширять знания о государственных праздниках. Расширять представления о Москве — главном городе, столице России.

Рассказать, что Россия — самая большая страна мира, показать Россию и Москву на карте.

Поощрять интерес детей к событиям, происходящим в стране, воспитывать чувство гордости за ее достижения. Рассказывать детям о Ю.А. Гагарине и других героях космоса.

Углублять знания о Российской армии. Воспитывать уважение к защитникам Отечества, к памяти павших бойцов (возлагать с детьми цветы к обелискам, памятникам и т.д.).

## **Развитие коммуникативных способностей.**

### **Подготовительная к школе группа (от 6 до 7 лет).**

**Развитие общения, готовности к сотрудничеству.** Развивать умение самостоятельно объединяться для совместных занятий (игры, труда, проектов и пр.) способность совместно заниматься выбранным делом, договариваться, планировать, обсуждать и реализовывать планы, воспитывать в детях организаторские способности, развивать инициативу.

Формировать отношения, основанные на сотрудничестве и взаимопомощи. Воспитывать доброжелательность, готовность выручить сверстника; умение считаться с интересами и мнением

товарищей, умение слушать собеседника, не перебивать, спокойно отстаивать свое мнение, справедливо решать споры.

**Формирование детско-взрослого сообщества.** Способствовать формированию уважительного отношения и чувства принадлежности к сообществу детей и взрослых в детском саду, воспитывать дружеские взаимоотношения между детьми.

Развивать у детей интерес к общегрупповым (общесадовским) событиям и проблемам, формировать потребность к совместному обсуждению и самостоятельному решению основных вопросов (на утреннем и вечернем круге и пр.). Поддерживать совместные инициативы в проектной (творческие, исследовательские и нормотворческие проекты), продуктивной (коллективные работы), событийной, игровой и других видах деятельности; в организации мероприятий.

Привлекать детей к созданию развивающей среды дошкольного учреждения (мини-музеев, выставок, библиотеки, конструкторских мастерских и др.), к оформлению и обустройству группы. Обращать внимание детей на эстетику окружающего пространства (оформление помещений, участка детского сада, парка, сквера). Учитывать выделять радующие глаз компоненты окружающей среды (окраска стен, мебель, оформление участка и т. п.). Формировать умение эстетически оценивать окружающую среду, высказывать оценочные суждения, обосновывать свое мнение. Воспитывать восприятие пространства детского сада как «второго дома» с соответствующими правами и обязанностями.

### **Развитие регуляторных способностей.**

#### **Подготовительная к школе группа (от 6 до 7 лет).**

**Освоение общепринятых правил и норм.** Воспитывать организованность, дисциплинированность; развивать волевые качества: умение ограничивать свои желания, выполнять установленные нормы поведения, в том числе выполнять совместно установленные правила группы.

Продолжать формировать основы культуры поведения и вежливого общения; воспитывать привычку без напоминаний использовать в общении со сверстниками и взрослыми формулы словесной вежливости (приветствие, прощание, просьбы, извинения).

**Развитие целенаправленности, саморегуляции.** Воспитывать организованность; развивать волевые качества, самостоятельность, целенаправленность и саморегуляцию своих действий, воспитывать умение доводить начатое дело до конца.

Расширять представления детей об их обязанностях, прежде всего в связи с подготовкой к школе.

#### **Формирование социальных представлений, умений и навыков.**

#### **Подготовительная к школе группа (от 6 до 7 лет).**

**Развитие игровой деятельности.** Продолжать развивать у детей самостоятельность в организации игр, выполнении игровых правил и норм.

Продолжать формировать способность совместно разворачивать игру, согласовывая собственный игровой замысел с замыслами сверстников; умение договариваться, планировать и обсуждать совместные действия.

Продолжать воспитывать в игре инициативу, организаторские способности, развивать творческое воображение.

Продолжать учить детей брать на себя различные роли в соответствии с сюжетом игры; использовать атрибуты, конструкторы, строительный материал, побуждать детей по-своему обустроить собственную игру, самостоятельно подбирать и создавать недостающие для игры предметы (билеты для игры в театр, деньги для покупок).

Способствовать творческому использованию в играх представлений об окружающей жизни, впечатлений от произведений литературы, мультфильмов.

**Развитие навыков самообслуживания.** Закреплять умение детей правильно пользоваться столовыми приборами (ножом, ложкой, вилкой); самостоятельно следить за чистотой одежды и обуви, замечать и устранять беспорядок в своем внешнем виде, тактично сообщать товарищу о необходимости что-то поправить в костюме, причёске.

Закреплять умение самостоятельно одеваться и раздеваться, складывать в шкаф одежду,

ставить на место обувь, сушить при необходимости мокрые вещи, ухаживать за обувью (мыть, протирать, чистить); аккуратно убирать за собой постель после сна.

Учить самостоятельно и своевременно готовить материалы и пособия к занятию, без напоминания убирать свое рабочее место.

**Приобщение к труду.** Развивать творческую инициативу, способность реализовывать себя в разных видах труда и творчества. Продолжать формировать осознанное отношение и интерес к своей деятельности, умение достигать запланированного результата, воспитывать трудолюбие.

Учить детей старательно, аккуратно выполнять поручения, беречь материалы и предметы, убирать их на место после работы.

Воспитывать желание участвовать в совместной трудовой деятельности наравне со всеми, стремление быть полезными окружающим, радоваться результатам коллективного труда.

Учить детей поддерживать порядок в группе и на участке детского сада, добросовестно выполнять обязанности дежурных по столовой (сервировать стол, приводить его в порядок после еды), формировать навык ответственно относиться к обязанности дежурного в уголке природы (поливать комнатные растения; фиксировать необходимые данные в календаре природы и т. д.). Прививать интерес к труду в природе, привлекать к посильному участию.

Расширять представления о труде взрослых, о значении их труда для общества. Воспитывать уважение к людям труда.

**Формирование основ безопасности.** Продолжать знакомить с правилами безопасного поведения на природе, уточнять и расширять представления о таких явлениях природы, как гроза, гром, молния, ураган, знакомить с правилами поведения человека в этих условиях.

Продолжать формировать навыки безопасного поведения на дорогах. Систематизировать знания детей об устройстве улицы, о дорожном движении. Знакомить с понятиями «площадь», «бульвар», «проспект». Продолжать знакомить с дорожными знаками — предупреждающими, запрещающими и информационно-указательными. Расширять представления детей о работе ГИБДД.

Подводить детей к осознанию необходимости соблюдать правила дорожного движения. Воспитывать культуру поведения на улице и в общественном транспорте.

Продолжать приучать к заботе о безопасности собственной жизнедеятельности. Подвести детей к пониманию необходимости соблюдать меры предосторожности, учить оценивать свои возможности по преодолению опасности.

Развивать свободную ориентировку в пределах ближайшей к детскому саду местности. Формировать умение находить дорогу из дома в детский сад на схеме местности.

Закреплять умение называть свое имя, фамилию, отчество, возраст, дату рождения, домашний адрес, телефон, имена и отчества родителей, их профессии.

Закреплять знание правил безопасного поведения во время игр в разное время года (купание в водоемах, катание на велосипеде, катание на санках, коньках, лыжах и др.).

Формировать у детей навыки поведения в ситуациях: «Один дома», «Потерялся», «Заблудился». Формировать умение обращаться за помощью к взрослым.

Расширять знания детей о работе МЧС, пожарной службы, службы скорой помощи. Уточнять знания о работе пожарных, правилах поведения при пожаре. Закреплять знания о том, что в случае необходимости взрослые звонят по телефонам «101», «102», «103».

### Игровая деятельность.

Игры				
Классы	Виды	Подвиды	6	7
Игры, возникающие по инициативе ребенка	Игры-экспериментирования	С животными и людьми		
		С природными объектами		
		Общения с людьми		
		Со специальными игрушками для		

		экспериментирования		
	Сюжетные самодетельные игры	Сюжетно -отобразительные		
		Сюжетно - ролевые		
		Режиссерские		
		Театрализованные		
<u>Игры, связанные с исходной инициативой взрослого</u>	Обучающие игры	Автодидактические предметные		
		Сюжетно - дидактические		
		Подвижные		
		Музыкальные		
		Учебно - предметные дидактические		
	Досуговые игры	Интеллектуальные		
		Забавы		
		Развлечения		
		Театральные		
		Празднично-карнавальные		
Компьютерные				
<u>Игры народные, идущие от исторических традиций этноса</u>	Обрядовые игры	Культовые		
		Семейные		
		Сезонные		
	Тренинговые игры	Интеллектуальные		
		Сенсомоторные		
		Адаптивные		
	Досуговые игры	Игрища		
		Тихие		
		Забавляющие		
		Развлекающие		

### Принципы руководства сюжетно-ролевой игрой.

- 1) Для того, чтобы дети овладели игровыми умениями, воспитатель должен *играть вместе с ними*.
- 2) На каждом возрастном этапе игра разворачивается особым образом, так, чтобы детьми «открывался» и усваивался новый, *более сложный способ освоения игры*.
- 3) На каждом возрастном этапе при формировании игровых умений необходимо ориентировать детей как на осуществление игрового действия, так и на *пояснение его смысла партнерам*.

Руководя сюжетно-ролевой игрой, педагог должен помнить:

- об обязательном общении с детьми: диалогическом общении, полилогическом общении, предполагающем диалог с несколькими участниками игры одновременно (во время многоотраслевого сюжетного построения) и воспитывающем полифоничное слуховое восприятие;

➤ создании проблемных ситуаций, позволяющих стимулировать творческие проявления детей в поиске решения задачи.

Немаловажно способствовать развитию игры, используя прямые (предполагают «вмешательство» взрослого в виде прямого показа и руководства деятельностью) и косвенные (предполагают ненавязчивое побуждение к деятельности) воздействия на игру и играющих.

### Комплексный метод руководства игрой.



### Компоненты трудовой деятельности.

1) Планирование и контроль (умение ставить перед собой цель возникает у детей в среднем дошкольном возрасте).

2) Оценка достигнутого результата с точки зрения его важности для самого ребенка и для всей группы.

3) Мотивы, побуждающие детей к труду:

- интерес к процессу действий;
- интерес к будущему результату;
- интерес к овладению новыми навыками;
- соучастие в труде совместно с взрослыми;
- осознание своих обязанностей;
- осознание смысла, общественной важности труда.

Чем выше уровень развития трудовой деятельности, тем выше ее воспитательный потенциал.

### Своеобразие трудовой деятельности детей:

1) «субъективная значимость труда», то есть оценка результата не с точки зрения выполненного объема работы, а с учетом проявления заботливости, настойчивости, затраченных трудовых или волевых усилий.

2) связь с игрой, которая проявляется:

- в манипулятивных действиях детей, исполняющих роли взрослых;

- в продуктивных действиях, составляющих сюжет игры;
- во включении игровых действий в трудовой процесс;
- в ролевом поведении ребенка, создающего образ труженика.

#### **Формы организации трудовой деятельности:**

- 1) поручения:
  - простые и сложные;
  - эпизодические и длительные;
  - коллективные.
- 2) дежурства.
- 3) коллективный труд.

#### **Типы организации труда детей.**

- 1) Индивидуальный труд.
- 2) Труд рядом.
- 3) Общий труд.
- 4) Совместный труд.

#### **Методы и приемы трудового воспитания детей.**

*I группа методов: формирование нравственных представлений, суждений, оценок.*

- 1) Решение маленьких логических задач, загадок.
- 2) Приучение к размышлению, логические беседы.
- 3) Беседы на этические темы.
- 4) Чтение художественной литературы.
- 5) Рассматривание иллюстраций.
- 6) Рассказывание и обсуждение картин, иллюстраций.
- 7) Просмотр телепередач, диафильмов, видеофильмов.
- 8) Задачи на решение коммуникативных ситуаций.
- 9) Придумывание сказок.

*II группа методов: создание у детей практического опыта трудовой деятельности.*

- 1) Приучение к положительным формам общественного поведения.
- 2) Показ действий.
- 3) Пример взрослого и детей.
- 4) Целенаправленное наблюдение.
- 5) Организация интересной деятельности (общественно-полезный труд).
- 6) Разыгрывание коммуникативных ситуаций.
- 7) Создание контрольных педагогических ситуаций..

#### **Часть формируемая участниками образовательных отношений.**

**Региональная образовательная программа дошкольного образования «Сөөенеч-Радость познания», автор Р.К.Шаехова.**

##### **Подготовительная к школе группа (от 6 до 7 лет).**

Формировать интерес к истории семьи (прадедушка, дедушка, прабабушка, бабушка). Поддерживать интерес ребенка к рассказам об их детстве в тяжелые военные (послевоенные) годы. Обратит внимание на их достижения, награды, развивать чувство гордости за семью.

Поддерживать семейные традиции, способствовать выполнению детьми правил, принятых в семье, участию в семейных торжествах, праздниках, общих обсуждениях предстоящих дел, расходов. Поощрять инициативу ребенка общаться с членами семьи на татарском языке.

Формировать представления о своем месте в ближайшем социуме, принадлежность к той или иной группе людей (воспитанник группы детского сада, участник ансамбля народного танца, ученик спортивной школы, будущий гимназист и др.).

Воспитывать положительное отношение к окружающим, уважительное отношение к людям (независимо от их социального происхождения, расовой принадлежности, языка, вероисповедания, пола и возраста), к их чувствам, мнениям, желаниям, взглядам, развивать



умение аргументировать несогласие, убеждать и т.д. Объяснять значение позитивного общения, сотрудничества с людьми разных стран и этносов.

Обсуждать с детьми события, происходящие в республике, разных регионах страны, рассказать о жизни людей на разных континентах, об их желании жить в мире и согласии.

Рассказать детям о том, какие трудности возникают в жизни инвалидов, одиноких пожилых людей, в какой поддержке они нуждаются. Способствовать проявлению готовности посочувствовать, оказать посильную помощь, поделиться радостью.

Поддерживать индивидуальные проявления детей в коллективных работах, направленных на заботу о природном окружении: посадить деревья во дворе (на участке детского сада), разбить клумбу с цветами, поливать их, обустраивать зимой кормушки для птиц.

Поддерживать потребность ребенка в общении со взрослым как источником разнообразной информации о природном и социальном мире, о всемирных событиях, событиях в стране, республике, родном городе.

Расширять круг общения ребенка на родном языке, формировать способы контактов с учителями школы, ветеранами войны, гостями, готовность выслушать и разговаривать в доброжелательной форме, поддерживать тему разговора, отзываться на просьбу, предложение, просить о помощи.

Погружать детей в языковую среду, формировать коммуникативные способности, включающие знание татарского языка, «вживание» в коммуникативную ситуацию, эмоционально насыщенное общение, учет социальной роли партнера.

Создавать ситуации для освоения культуры речевого общения, формировать представление о необходимости вежливого обращения ко взрослым и сверстникам, развивать умение выбирать из многообразия элементов речевого этикета формы, наиболее подходящие к определенной ситуации.

Способствовать воспитанию чувства патриотизма, осознанию себя как гражданина родного города (села), республики, страны; уважительно относиться к символике города, республики, страны (флагу, гербу, гимну).

Приобщать детей к празднованию знаменательных дат, которые отмечают люди во всем мире, формировать чувство радости и удовлетворенности от совместного празднования.

Закреплять умение соблюдать правила поведения в детском саду, дома, на дорогах и улицах города, общественном месте, метро; требовать от других людей выполнения этих правил. Научить в случае необходимости самостоятельно набирать номер телефона вызова экстренной помощи.

Воспитывать бережное отношение к живой и неживой природе родного края, заранее предвидеть положительные и отрицательные последствия вмешательства человека, формировать непотребительское отношение к природе, первые навыки природопользования.

Предлагать варианты развертывания сюжетов, связанных с историей и культурой народов совместного проживания, а также с правилами поведения и ролями людей в социуме, следовать интересам и игровым потребностям детей.

Поддерживать выраженный самостоятельный характер сюжетно-ролевой и режиссерской игр, потребность отражать в них широкий круг знаний о действительности, литературных произведений народов Поволжья, художественных и мультипликационных фильмов.

Поощрять самостоятельный выбор сказок народов Поволжья, стихотворений, песен, народных танцев для постановки, принимать участие в подготовке необходимых атрибутов и декораций для будущего спектакля, участвовать в распределении обязанностей и ролей. Использовать разные виды театра (бибабо, пальчиковый, театр кукол, картинок и др.). Развивать интерес к сценическому искусству.

Поддерживать самостоятельную организацию детьми досуговых игр как формы культурного проведения свободного времени (интеллектуальные игры, игры-путешествия, игры-развлечения, игры-забавы, проводимые преимущественно с народными игрушками, персонажами театра кукол, музыкальными игрушками, поощрять проявление самостоятельности, инициативности, умение занимать позицию равноправного партнера.

Поощрять творческие проявления детей в празднично-карнавальных играх, играх сезонного характера, приуроченных к праздникам «Науруз», «Карга боткасы», «Сабантуй»,

«Масленица», «Рождество», «Каравон» и др. Способствовать развитию праздничного настроения, чувства радости от активного участия в празднике.

Познакомить детей с робототехникой. Учить детей конструировать знакомые объекты (многоэтажные здания, мосты, транспортные средства, улицы города) по фотографии, рисунку, схеме, а также инициировать конструирование по собственному замыслу. Помогать встраивать в конструкции детей механические элементы: подвижные колеса, вращающееся основание подъемного крана, подключать к элементам питания, способствовать разворачиванию детских игр с использованием полученных конструкций.

Поддерживать проявления коллективных словесных игр. Обогащать игровой опыт играми народов Поволжья.

#### **Формы работы.**

1. Режимные моменты.
2. Сюжетно-ролевые игры.
3. Спортивные игры.
4. Игры драматизации.
5. Дидактические игры.
6. Музыкальные и хороводные игры.
7. Словесные игры.
8. Озвучивание мультфильмов.

## **2.2. Образовательная область «Познавательное развитие».**

### **Развитие когнитивных способностей.**

#### **Подготовительная к школе группа (от 6 до 7 лет).**

**Сенсорное развитие.** Развивать зрение, слух, обоняние, осязание, вкус, сенсомоторные способности.

Совершенствовать координацию руки и глаза; развивать мелкую моторику рук в разнообразных видах деятельности.

Развивать умение созерцать предметы, явления (всматриваться, вслушиваться), направляя внимание на более тонкое различие их качеств.

Учить выделять в процессе восприятия несколько качеств предметов; сравнивать предметы по форме, величине, строению, положению в пространстве, цвету; выделять характерные детали, сочетания цветов и оттенков, различные звуки (*музыкальные, природные, звуки улицы* и др.).

Побуждать применять разнообразные способы обследования предметов (*наложение, приложение, измерение, сравнение по количеству, размеру, весу* и т.д.).

Развивать умение классифицировать предметы по общим качествам (*форме, величине, строению, цвету*).

Закреплять знания детей о хроматических (цвета спектра) и ахроматических (*белый, черный и оттенки серого*) цветах.

**Развитие познавательных действий.** Создавать условия для самостоятельного установления связей и отношений между системами объектов и явлений с применением различных средств. Совершенствовать действия экспериментального характера, направленные на выявление скрытых свойств объектов.

Развивать умение добывать информацию различными способами, учить определять оптимальный способ получения необходимой информации в соответствии с условиями и целями деятельности.

Продолжать развивать умение самостоятельно действовать в соответствии с предлагаемым алгоритмом; ставить цель, составлять соответствующий собственный алгоритм; обнаруживать несоответствие результата и цели; корректировать свою деятельность. Учить детей самостоятельно составлять модели и использовать их в познавательно-исследовательской деятельности.

Продолжать развивать навыки учебной деятельности: внимательно слушать воспитателя, действовать по предложенному им плану, а также самостоятельно планировать свои действия, выполнять поставленную умственную задачу, правильно оценивать результаты своей деятельности.

**Проектная деятельность.** Развивать проектную деятельность всех типов

(исследовательскую, творческую, нормативную).

В исследовательской проектной деятельности формировать умение уделять внимание анализу эффективности источников информации. Поощрять обсуждение проекта в кругу сверстников.

Содействовать творческой проектной деятельности индивидуального и группового характера, поддерживать инициативу и самостоятельность в создании идеи и реализации проекта, создавать условия для презентации результата.

В работе над нормативными проектами (нормотворчество) поощрять обсуждение детьми соответствующих этим проектам ситуаций и отрицательных последствий, которые могут возникнуть при нарушении установленных норм. Помогать детям в символическом отображении ситуации, проживании ее основных смыслов и выражении их в образной форме.

**Дидактические игры.** Продолжать учить детей играть в различные настольные игры (*лото, мозаика, бирюльки* и др.). Развивать умение организовывать игры, исполнять роль ведущего. Учить согласовывать свои действия с действиями ведущего и других участников игры.

Развивать в игре сообразительность, умение самостоятельно решать поставленную задачу. Содействовать проявлению и развитию в игре необходимых для подготовки к школе качеств: произвольного поведения, ассоциативно-образного и логического мышления, воображения, познавательной активности.

### **Формирование элементарных математических представлений.**

#### **Подготовительная к школе группа (от 6 до 7 лет).**

**Количество и счет.** Развивать общие представления о множестве: умение формировать множества по заданным основаниям, видеть составные части множества, в которых предметы отличаются определенными признаками.

Упражнять в объединении, дополнении множеств, удалении из множества части или отдельных его частей. Устанавливать отношения между отдельными частями множества, а также целым множеством и каждой его частью на основе счета, составления пар предметов или соединения предметов стрелками.

Совершенствовать навыки количественного и порядкового счета в пределах 10. Познакомить со счетом в пределах 20 без операций над числами.

Знакомить с числами второго десятка.

Закреплять понимание отношений между числами натурального ряда (7 больше 6 на 1, а 6 меньше 7 на 1), умение увеличивать и уменьшать каждое число на 1 (в пределах 10).

Учить называть числа в прямом и обратном порядке (устный счет), последующее и предыдущее число к названному или обозначенному цифрой, определять пропущенное число.

Знакомить с составом чисел в пределах 10.

Учить раскладывать число на два меньших и составлять из двух меньших большее (в пределах 10, на наглядной основе).

Познакомить с монетами достоинством 1, 5, 10 копеек, 1, 2, 5, 10 рублей (различение, набор и обмен монет).

Учить на наглядной основе составлять и решать простые арифметические задачи на сложение (к большему прибавляется меньшее) и на вычитание (вычитаемое меньше остатка); при решении задач пользоваться знаками действий: плюс (+), минус (-) и знаком отношения равно (=).

**Величина.** Учить считать по заданной мере, когда за единицу счета принимается не один, а несколько предметов или часть предмета.

Делить предмет на 2-8 и более равных частей путем сгибания предмета (бумаги, ткани и др.), а также используя условную меру; правильно обозначать части целого (половина, одна часть из двух (одна вторая), две части из четырех (две четвертых) и т.д.); устанавливать соотношение целого и части, размера частей; находить части целого и целое по известным частям.

Формировать у детей первоначальные измерительные умения. Учить измерять длину, ширину, высоту предметов (отрезки прямых линий) с помощью условной меры (бумаги в клетку).

Учить детей измерять объем жидких и сыпучих веществ с помощью условной меры.

Дать представления о весе предметов и способах его измерения. Сравнить вес предметов (тяжелее — легче) путем взвешивания их на ладонях. Познакомить с весами.

Развивать представление о том, что результат измерения (длины, веса, объема предметов) зависит от величины условной меры.

**Форма.** Уточнить знание известных геометрических фигур, их элементов (вершины, углы, стороны) и некоторых их свойств.

Дать представление о многоугольнике (на примере треугольника и четырехугольника), о прямой линии, отрезке прямой.

Учить распознавать фигуры независимо от их пространственного положения, изображать, располагать на плоскости, упорядочивать по размерам, классифицировать, группировать по цвету, форме, размерам.

Моделировать геометрические фигуры; составлять из нескольких треугольников один многоугольник, из нескольких маленьких квадратов — один большой прямоугольник; из частей круга — круг, из четырех отрезков — четырехугольник, из двух коротких отрезков — один длинный и т. д.; конструировать фигуры по словесному описанию и перечислению их характерных свойств; составлять тематические композиции из фигур по собственному замыслу

Анализировать форму предметов в целом и отдельных их частей; воссоздавать сложные по форме предметы из отдельных частей по контурным образцам, по описанию, представлению.

**Ориентировка в пространстве.** Учить детей ориентироваться на ограниченной территории (лист бумаги, учебная доска, страница тетради, книги и т.д.); располагать предметы и их изображения в указанном направлении, отражать в речи их пространственное расположение (вверху, внизу, выше, ниже, слева, справа, левее, правее, в левом верхнем (правом нижнем) углу, перед, за, между, рядом и др.).

Познакомить с планом, схемой, маршрутом, картой. Развивать способность к моделированию пространственных отношений между объектами в виде рисунка, плана, схемы.

Учить «читать» простейшую графическую информацию, обозначающую пространственные отношения объектов и направление их движения в пространстве: слева направо, справа налево, снизу вверх, сверху вниз; самостоятельно передвигаться в пространстве, ориентируясь на условные обозначения (знаки и символы).

**Ориентировка во времени.** Дать детям элементарные представления о времени: его текучести, периодичности, необратимости, последовательности всех дней недели, месяцев, времен года.

Учить пользоваться в речи понятиями: «сначала», «потом», «до», «после», «раньше», «позже», «в одно и то же время».

Развивать «чувство времени», умение беречь время, регулировать свою деятельность в соответствии со временем; различать длительность отдельных временных интервалов (1 минута, 10 минут, 1 час).

Учить определять время по часам с точностью до 1 часа.

### **Ознакомление с окружающим миром.**

#### **Подготовительная к школе группа (от 6 до 7 лет).**

**Предметное окружение.** Продолжать расширять и уточнять представления детей о предметном мире. Обогащать представления о видах транспорта (наземный, подземный, воздушный, космический, водный). Формировать представления о предметах, облегчающих труд людей на производстве (компьютер, роботы, станки и т.д.); об объектах, создающих комфорт и уют в помещении и на улице. Побуждать детей к пониманию того, что человек изменяет предметы, совершенствует их для себя и других людей, делая жизнь более удобной и комфортной. Расширять представления детей об истории создания предметов.

Вызывать чувство восхищения совершенством рукотворных предметов и объектов природы. Формировать понимание того, что человек создал себе сам все, что не дала ему природа (нет крыльев, он создал самолет; нет огромного роста, он создал кран, лестницу и т.п.). Способствовать восприятию предметного окружения как творения человеческой мысли.

Углублять представления о существенных характеристиках предметов, о свойствах и

качествах различных материалов. Рассказывать, что материалы добывают и производят (дерево, металл, ткань).

**Природное окружение.** Поддерживать интерес детей к миру природы, создавать условия для проявления инициативы и творчества в ее познании, формировать желание самостоятельно добывать знания (экспериментируя, слушая книги, рассматривая иллюстрации и картины, наблюдая за природными объектами и явлениями и т.д.).

Формировать элементарные представления об эволюции Земли (*возникновение Земли, эволюция растительного и животного мира*), месте человека в природном и социальном мире.

Развивать умение видеть красоту и своеобразие окружающей природы, учить передавать свое отношение к природе в речи и продуктивных видах деятельности.

**Неживая природа.** Учить обобщать и систематизировать представления о временах года (вести дневники наблюдения за погодой; оформлять альбомы о временах года; подбирать картинки, фотографии, детские рисунки, рассказы и пр.). Формировать навык ответственно относиться к обязанности дежурного в уголке природы (фиксировать необходимые данные в календаре природы — время года, месяц, день недели, время суток, температуру, результаты наблюдений и т.д.).

Рассказать об «особенных» днях года: день зимнего солнцестояния — 22 декабря (*самый короткий день в году*); день летнего солнцестояния — 22 июня (*самый длинный день в году*); дни весеннего (21 марта) и осеннего (22 сентября) равноденствия, когда день и ночь равны по длительности.

Расширять представления о погодных явлениях (*снег, иней, град, туман, дождь, ливень, ураган, метель* и т.п.).

Формировать первичные географические представления, развивать интерес к природному разнообразию Земли. Учить пользоваться картой и глобусом, показывать на карте и глобусе моря и континенты (*на Земле всего шесть континентов, или материков: Австралия, Антарктида, Африка, Евразия, Северная Америка, Южная Америка*).

Продолжать формировать первичные представления о климатических и природных зонах Земли: холодные климатические зоны (*арктика, антарктика*), умеренные климатические зоны (*леса, степи, тайга*), жаркие климатические зоны (*джунгли, саванна, пустыня*). Развивать познавательный интерес детей, рассказывая о удивительных природных явлениях (полярный день и полярная ночь, северное сияние и пр.) и фактах (например, *когда у нас, в Северном полушарии, лето, в Австралии, в Южном полушарии, — зима* и т.д.).

**Мир растений.** Развивать представления детей о растениях. Дать представление о том, что растения — живые существа, или, как говорят ученые, это одно из **царств живой природы**, для их роста и развития необходимы земля, вода, тепло, свет.

Дать детям начальное представление об особенностях растительного мира в различных природных зонах (джунгли, тайга, пустыня, тундра и пр.). Подводить детей к умению делать элементарные выводы и умозаключения о приспособленности растений к среде обитания (*карликовые растения в тундре, колючки в пустыне, отсутствие растительности в Антарктиде* и пр.).

Расширять представления о классификации растений: фрукты, овощи, ягоды (*лесные — садовые*), цветы (*садовые и луговые*), кусты и деревья (*садовые и лесные*). Рассказывая о грибах (*съедобные — несъедобные*), можно отметить, что грибы это не растение, что это отдельное царство живой природы и что в школе дети подробнее все узнают, если захотят.

Учить различать и называть некоторые растения по их частям и характерным признакам (*стволу, листьям, плодам*). Развивать интерес к природе родного края.

**Мир животных.** Расширять и систематизировать знания о животном мире, о первичной классификации: млекопитающие, птицы, рыбы, земноводные (*лягушки, жабы, тритоны*), пресмыкающиеся или рептилии (*ящерицы, черепахи, крокодилы, змеи*), насекомые, паукообразные (*пауки, скорпионы, тарантулы, клещи*), ракообразные (*раки, крабы, омары, креветки*).

Дать детям более полные представления о классе млекопитающих, обсудить, почему они так называются (*потому что выкармливают своих детенышей молоком*). Рассказать об основных отрядах класса млекопитающих (не для запоминания): насекомоядные (*еж, крот*), рукокрылые (летучие мыши), грызуны (*мышь, дикобраз, суслик, хомяк, сурок, заяц, белка*),

хищные (*волки, лисы, еноты, медведи, хорьки, барсуки, скунсы, выдры*), ластоногие (*тюлени, морские котики, морские львы, сивучи, нерпы, моржи*), китообразные (*киты, дельфины, кашалоты*), парнокопытные (*свинья, бегемот, верблюд, жираф, олень, буйволы, бизоны, антилопы, газели*), непарнокопытные (*лошадь, зебра, осел, тапир, носорог*), хоботные (*слоны*), приматы (*лемуры, мартышки, человекообразные обезьяны и человек*). Классификация животного мира — хорошая тема для коллективного проекта, если это заинтересует детей.

Упражнять в умении группировать представителей мира животных по разным признакам: животные — дикие и домашние; птицы — домашние, лесные, городские; птицы — хищные и не хищные. Дать представление о том, что в разных странах домашние животные разные (коровы и др. — в России, слоны — в Индии, ослы — в Азии, верблюды — в Африке, страусы — в Австралии и т.д.).

Развивать интерес и любопытство детей, умение сравнивать, анализировать и рассуждать, задавая «коварные» вопросы и приводя парадоксальные факты (*почему пингвин это птица, почему кит это не рыба* и т.д.).

Расширять представления о приспособлении животных к окружающей среде (перелетные птицы улетают в теплые края; медведи, ежи, змеи и пр. — впадают в зимнюю спячку, белки запасают корм на зиму, зайцы летом серые, а зимой белые и т.д.). Подводить детей к умению самостоятельно делать элементарные выводы и умозаключения о жизнедеятельности животных.

Расширять представления о некоторых жизненных циклах и метаморфозах (*превращениях*) в мире животных (*бабочка: яйцо, личинка (гусеница), куколка — бабочка; лягушка: икринка, головастик — лягушка; птица: яйцо, птенец — птица*).

**Экологическое воспитание.** Формировать элементарные экологические представления. Объяснять, что в природе все взаимосвязано. Учить устанавливать причинно-следственные связи между природными явлениями (*если исчезнут насекомые — опылители растений, то растения не дадут семян* и др.). Подвести к пониманию того, что жизнь человека на Земле во многом зависит от окружающей среды: чистый воздух, вода, лес, почва благоприятно сказываются на здоровье и жизни человека, что человек — часть природы, что он должен беречь, охранять и защищать ее.

Воспитывать желание и умение правильно вести себя в природе (*любоваться красотой природы, наблюдать за растениями и животными, не нанося им вред*), учить самостоятельно делать элементарные выводы об охране окружающей среды.

Знакомить с Красной книгой: что это такое, зачем она нужна, почему существуют разные книги для разных регионов. Познакомить с отдельными представителями животного и растительного мира, занесенными в Красную книгу России (*амурские тигры, белые медведи, зубры* и пр.).

**Социальное окружение.** Расширять осведомленность детей в сферах человеческой деятельности (*наука, искусство, производство и сфера услуг, сельское хозяйство*), представления об их значимости для жизни ребенка, его семьи, детского сада и общества в целом.

Продолжать расширять представления о людях разных профессий. Дать детям представления о человеке труда: ответственность, аккуратность, добросовестность помогают создавать разные материальные и духовные ценности.

Дать представление о том, что с одним объектом культуры, производства, социальным объектом всегда связан целый комплекс разнообразных профессий (*в театре работают: артисты, режиссеры, сценаристы, костюмеры, модельеры, декораторы, художники-оформители, билетеры, гардеробщицы, охранники, уборщицы* и пр.).

**Наша планета.** Рассказывать детям о том, что Земля — наш общий дом, на Земле много разных стран; о том, как важно жить в мире со всеми народами, знать и уважать их культуру, обычаи и традиции. Расширять представления дошкольников о своей принадлежности к человеческому сообществу, о детстве ребят в других странах.

Дать представление о многообразии народов мира. Знакомить с элементами культуры (костюмы, внешний вид), обычаями (национальные блюда), государствами (название, флаг, столица) некоторых народов мира: в Европе англичане, итальянцы, испанцы, немцы, французы; в Азии — индусы, китайцы, японцы; в Африке — бедуины, египтяне, жители Конго; в Южной

Америке — бразильцы, мексиканцы; в Северной Америке — американцы, канадцы. Показывать на карте, глобусе континенты и страны, заинтересовавшие детей. Поощрять детей к проектно-исследовательской деятельности на темы народов мира. Воспитывать интерес и уважение к другим народам.

### Формы работы с детьми.

Содержание	Возраст	Совместная деятельность	Режимные моменты	Самостоятельная деятельность
<b>1.Формирование элементарных математических представлений</b> * количество и счет * величина * форма * ориентировка в пространстве * ориентировка во времени	5-7 лет старшая и подг. к школе группы	Интегрированные занятия Проблемно-поисковые ситуации Упражнения Игры (дидактические, подвижные) Рассматривание Наблюдение Досуг. КВН. Чтение. Квест игра.	Игровые упражнения Объяснение Рассматривание Наблюдение	Игры (дидактические, ) Игры (дидактические, развивающие, подвижные)
<b>2. Детское экспериментирование</b>	5-7 лет старшая и подг. к школе группы	Интегрированные занятия Экспериментирование Обучение в условиях специально оборудованной полифункциональной интерактивной среде Игровые занятия с использованием полифункционального игрового оборудования Игровые упражнения Игры (дидактические, подвижные) Показ Тематическая прогулка КВН (подг. гр.)	Игровые упражнения Напоминание Объяснение Обследование Наблюдение Наблюдение на прогулке Игры экспериментирования Развивающие игры Проблемные ситуации	Игры (дидактические, развивающие, подвижные) Игры-экспериментирования Игры с использованием дидактических материалов Наблюдение Интегрированная детская деятельность (включение ребенком полученного сенсорного опыта в его практическую деятельность: предметную, продуктивную, игровую)
<b>3.Ознакомление с окружающим миром</b> * предметное и социальное окружение * ознакомление с природой				



	<p>5-7 лет старшая и подг. к школе группы</p>	<p>Сюжетно-ролевая игра Игровые обучающие ситуации Наблюдение Рассматривание, просмотр фильмов, слайдов Труд в уголке природы, огороде, цветнике Целевые прогулки Экологические акции Экспериментирование, опыты Моделирование Исследовательская деятельность Комплексные, интегрированные занятия Конструирование Развивающие игры Беседа Рассказ Создание коллекций, музейных экспозиций Проектная деятельность Проблемные ситуации Экологические, досуги, праздники, развлечения</p>	<p>Сюжетно-ролевая игра Игровые обучающие ситуации Наблюдение Труд в уголке природе, огороде, цветнике Подкормка птиц Выращивание растений Экспериментирование Исследовательская деятельность Конструирование Развивающие игры Беседа Рассказ Создание коллекций Проектная деятельность Проблемные ситуации</p>	<p>Сюжетно-ролевая игра Игры с правилами Рассматривание Наблюдение Экспериментирование Исследовательская деятельность Конструирование Развивающие игры Моделирование Самостоятельная художественно-речевая деятельность Деятельность в уголке природы</p>
--	---	---	---	---

## **Часть формируемая участниками образовательных отношений.**

**Региональная образовательная программа дошкольного образования «Сөөнеч-Радость познания», автор Р.К.Шаехова. Программа «Балалар бакчасында рус балаларына татар теле өйрәтү» (учебно-методический комплект Татарча сөйләшәбез», З.М. Зарипова, Р.С.Исаева, Р.Г.Кидрячева).**

### **Подготовительная к школе группа (от 6 до 7 лет).**

Создавать условия для развития у детей некоторых представлений о народах Поволжья, их промыслах, национальной одежде, кухне, обычаях, традициях, народных праздниках. Обратит внимание на то, что дети, посещающие группу, могут быть представителями разных национальностей и культур, могут говорить на разных языках. Помочь овладеть способами поведения, принятыми в нравственно-этической, национальной, правовой культуре. Побуждать детей задавать вопросы, сравнивать с культурой своего народа, удивлять их необычной информацией.

Познакомить с государственными заповедниками, их обитателями, представителями флоры и фауны, занесенными в Красную книгу РТ. Развивать любознательность, довести до сознания детей необходимость бережного отношения к редким представителям животного и растительного мира.

Познакомить с обитателями рек и озер Татарстана. Рассказать о значении рек, родников в жизни человека. Вызвать желание содержать в чистоте водные ресурсы республики.

Расширять знания детей о природоохранительной деятельности. Воспитывать бережное отношение к живой и неживой природе родного края, предвидеть положительные и отрицательные последствия вмешательства человека, формировать ресурсосберегающее отношение к ней, навыки рационального природопользования. Рассказать о правилах сбора ягод и растений.

Обращать внимание на красоту природы родного края, богатство ее форм, красок, запахов. Формировать основу патриотизма – любовь к природе малой родины.

Познакомить детей с глобусом, показать, где находится Россия, Москва, Санкт-Петербург, Казань, с какими странами граничит наша страна. В доступной форме рассказать о некоторых событиях из истории России, о государственном устройстве, армии, авиации, флоте, выдающихся людях, работе политиков и общественных деятелей.

Познакомить с государственной символикой России (флаг, герб, гимн). Помочь детям выучить гимн, способствовать уважительному отношению к символике России.

Продолжать знакомство с прошлым и современным состоянием республики, ее географическим расположением, природой, климатом, жизнедеятельности людей. Обогащать знания в разных сферах окружающей действительности.

Рассказать о том, что Казань – это большой промышленный и торговый центр, а татарский народ испокон веков занимался земледелием, животноводством, кожевенным производством, торговлей и т.д. Способствовать проявлению познавательного интереса к истории Казани.

Развивать умение замечать позитивные изменения, происходящие в родном городе (строительство детских садов, открытие спортивных комплексов, торговых центров, новых станций метро и др.), используя современные технологии, учить проектировать его будущее.

Познакомить детей с картой, показать на карте крупные города региона (Альметьевск, Бугульма, Елабуга, Набережные Челны, Зеленодольск, Чистополь и др.), познакомить с их достопримечательностями, промышленным производством, выпускаемой продукцией. Продолжать изучение символики городов региона.

Познакомить с жизнью древних городов, их историей, культурой, бытом (Билляр, Булгар, Свияжск). Помочь сравнить быт людей в городе и на селе, обратить внимание на особенности их одежды, жилища, домашней утвари.

Приобщать к прошлому и настоящему национальной и мировой культур. Познакомить с жизнью и творчеством выдающихся деятелей музыкального и театрального искусства: композиторы (С. Садыкова, С. Сайдашев, Ф. Яруллин и др.), певцы (Ф. Шаляпин, Р. Ибрагимов и др.), режиссеры театра (М. Салимжанов, К. Тинчурин и др.), актеры театра (В. Качалов, Г. Камал и др.).

др.). Удовлетворять познавательный интерес, помочь в поиске информации о творчестве деятелей культуры и искусства.

Рассказать о жизни и деятельности выдающихся деятелей науки (Н.И. Лобачевский, К.Ф. Фукс, А.М. Бутлеров, А.Е. Арбузов и др.). Вызвать интерес к науке.

Рассказать о подвигах национальных героев Великой Отечественной войны (М. Джалиль, Г. Гафиатуллин, М.П. Девятаев, П.М. Гаврилов, Н.Г. Столяров и др.). Привлечь родителей к рассказу детям о воинских наградах прадедушек, прабабушек. Воспитывать уважение к защитникам Отечества (возлагать цветы к обелискам, памятникам и др.).

Научить ориентироваться в окружающем мире по знакам и символам. Развивать умение использовать планы-схемы для прохождения простых безопасных маршрутов в своем микрорайоне («Найди дорогу из детского сада к ближайшей остановке», «Покажи дорогу из дома в школу», «Найди место происшествия» и др.). Поощрять умение детей задавать вопросы по картам, схемам, маршруту, расписанию, неизвестным дорожным знакам.

Развивать представления о трудовой деятельности посредством татарских народных сказок («С ремеслом не пропадешь, без ремесла не проживешь», «Завещание», «Золотые песчинки» и др.). Формировать представления о некоторых современных профессиях (программист, стилист, инженер-нефтяник и др.), вызвать желание стать хорошим специалистом.

Познакомить детей со строительством дорог, железнодорожных путей, с техническими машинами специального назначения, с профессиональной деятельностью строителей. Акцентировать внимание детей на происходящие изменения и их влияние на безопасность движения (от качества дорог зависит безопасность движения).

Побуждать детей к процессу обеспечения личной безопасности (самосохранению) в условиях ускоряющегося жизненного ритма на дорогах.

### **2.3. Образовательная область «Речевое развитие».**

#### **Развитие речи.**

##### **Подготовительная к школе группа (от 6 до 7 лет).**

**Развивающая речевая среда.** Совершенствовать речь как средство общения. Опираясь на опыт детей и учитывая их предпочтения, подбирать наглядные материалы для самостоятельного восприятия с последующим обсуждением с воспитателем и сверстниками.

Уточнять высказывания детей, помогать им более точно характеризовать объект, ситуацию; учить высказывать предположения и делать простейшие выводы, излагать свои мысли понятно для окружающих. Продолжать формировать умение отстаивать свою точку зрения.

Продолжать совершенствовать все стороны речи; учить детей пользоваться как краткой, так и распространенной формой ответа, в зависимости от характера поставленного вопроса, дополнять высказывания товарищей. Помогать осваивать формы речевого этикета.

**Формирование словаря.** Продолжать работу по обогащению бытового, природоведческого, обществоведческого словаря детей.

Побуждать детей интересоваться смыслом слова.

Совершенствовать умение использовать разные части речи в точном соответствии с их значением и целью высказывания.

Помогать детям осваивать выразительные средства языка.

**Звуковая культура речи.** Совершенствовать умение различать на слух и в произношении все звуки родного языка. Отрабатывать дикцию: учить детей внятно и отчетливо произносить слова и словосочетания с естественными интонациями.

Совершенствовать фонематический слух: учить называть слова с определенным звуком, находить слова с этим звуком в предложении, определять место звука в слове.

Отрабатывать интонационную выразительность речи.

**Грамматический строй речи.** Продолжать упражнять детей в согласовании слов в предложении.

Совершенствовать умение образовывать (по образцу) однокоренные слова, существительные с суффиксами, глаголы с приставками, прилагательные в сравнительной и превосходной степени.

Помогать правильно строить сложноподчиненные предложения, использовать языковые средства для соединения их частей (чтобы, когда, потому что, если, если бы и т.д.).

**Связная речь.** Продолжать совершенствовать диалогическую и монологическую формы речи.

Формировать умение вести диалог между воспитателем и ребенком, между детьми; учить быть доброжелательными и корректными собеседниками, воспитывать культуру речевого общения.

Продолжать учить содержательно и выразительно пересказывать литературные тексты, драматизировать их.

Совершенствовать умение составлять рассказы о предметах, о содержании картины, по набору картинок с последовательно развивающимся действием. Помогать составлять план рассказа и придерживаться его.

Развивать умение составлять рассказы из личного опыта.

Продолжать совершенствовать умение сочинять короткие сказки на заданную тему.

**Подготовка к обучению грамоте.** Дать представления о предложении (без грамматического определения).

Упражнять в составлении предложений, членении простых предложений (без союзов и предлогов) на слова с указанием их последовательности.

Учить детей делить двусложные и трехсложные слова с открытыми слогами (на-ша Ма-ша, ма-ли-на, бе-ре-за) на части.

Учить составлять слова из слогов (устно).

Учить выделять последовательность звуков в простых словах.

### **Приобщение к художественной литературе.**

#### **Подготовительная к школе группа (от 6 до 7 лет).**

Продолжать развивать интерес детей к художественной литературе. Пополнять литературный багаж сказками, рассказами, стихотворениями, загадками, считалками, скороговорками.

Воспитывать читателя, способного испытывать сострадание и сочувствие к героям книги, отождествлять себя с полюбившимся персонажем. Развивать у детей чувство юмора.

Обращать внимание детей на выразительные средства (образные слова и выражения, эпитеты, сравнения); помогать почувствовать красоту и выразительность языка произведения; прививать чуткость к поэтическому слову.

Продолжать совершенствовать художественно-речевые исполнительские навыки детей при чтении стихотворений, в драматизациях (эмоциональность исполнения, естественность поведения, умение интонацией, жестом, мимикой передать свое отношение к содержанию литературной фразы).

Помогать детям объяснять основные различия между литературными жанрами: сказкой, рассказом, стихотворением.

Продолжать знакомить детей с иллюстрациями известных художников.

#### **Часть формируемая участниками образовательных отношений.**

**Региональная образовательная программа дошкольного образования «Солнеч-Радость познания», автор Р.К.Шаехова. Программа «Балалар бакчасында рус балаларына татар теле өйрәтү» (учебно-методический комплект Татарча сөйләшәбез», З.М. Зарипова, Р.С.Исаева, Р.Г.Кидрячева).**

#### **Подготовительная к школе группа (от 6 до 7 лет).**

Обеспечить полное овладение русскоязычными детьми лексическим объемом, предусмотренным УМК «Татарча сөйләшәбез», не менее 167 слов, обогащать речь смысловым содержанием. В процессе целенаправленного обучения активизировать употребление новых слов в различных фразовых конструкциях. Развивать устойчивый интерес русскоязычных детей к изучению татарского языка. Создавать ситуацию успеха.

Посредством использования современных методов обучения (методы развивающего обучения, метод звуковых ассоциаций, Сингапурский метод), технологии проектирования «Мы теперь большими стали, скоро в школу мы пойдём», информационно-коммуникационных технологий, аудио записей, анимационных сюжетов, мультипликационной и видеопродукции, режиссёрских и дидактических игр активизировать в речи слова, обозначающие предмет, его

признак, действие. Формировать элементарные навыки построения несложных повествовательных и вопросительных предложений.

Опираясь на технологию ТРИЗ, способствовать развитию умения составлять небольшие рассказы (3-8 предложений) про себя, по серии ситуативных картинок с одним действующим лицом, сюжетной картинке, из личных наблюдений. Поощрять переход от двусловных к многословным высказываниям на татарском языке.

Учить детей не только отдельным речевым действиям, но также умению ориентироваться в ситуации общения и самостоятельно находить речевое решение в новых условиях, выбирая для этого соответствующие слова и грамматические средства. Правильно пользоваться системой окончаний для согласования слов в предложении. Способствовать точной передаче мыслей в речи, развивать речевой самоконтроль.

Погружать детей в языковую среду, давать возможность прислушиваться к речи собеседника, говорящего на татарском языке в реальной обстановке, стремиться понять (или догадаться) о чем он говорит, вступать в диалог и поддерживать его, достигать коммуникативной цели при ограниченном владении татарским языком. Поощрять применение знаний в реальной языковой среде.

Осуществлять коммуникативно-деятельностный подход к развитию речи русскоязычных детей. Поощрять стремление использовать виды татарского народного фольклора, наиболее употребительные слова и выражения в специфически детских видах деятельности, в повседневном общении.

Предоставлять детям возможность прослушивать песни, попеть, поводить хороводы, посмотреть сборник мультфильмов «В стране сказок» по мотивам произведений А. Алиша студии «Татармультфильм», телепередачи «Поем и учим татарский язык», «Күчтәнэч» и получить удовлетворение от познавательной и творческой активности. Закладывать основы языковой культуры, культуры общения и деятельности.

Предоставлять детям возможность рассказывать стихотворения в Международный день родного языка, на конкурсе чтецов, литературном вечере. Формировать интонационную выразительность речи. Дать возможность испытать чувство радости от очередного выступления.

Осуществлять мониторинг устойчивости навыков общения на татарском языке в новых для русскоязычного ребенка коммуникативных ситуациях.

Помочь осуществлять обмен высказываниями-репликами, учитывая их содержательную и конструктивную связь. Развивать способность к планированию своих и прогнозированию чужих речевых высказываний в пределах диалога. Способствовать переходу от мини-диалогов к развернутым формам диалогической и монологической речи.

Подготовить русскоязычных детей к дальнейшему, более осознанному изучению татарского языка.

Расширять круг детского чтения изданиями художественного, познавательного, энциклопедического характера. Расширять знания детей о книге как результате деятельности писателя (поэта), художника и работников типографии.

Познакомить с отличительными особенностями сказки, рассказа, стихотворения. Развивать стремление понять содержание произведения, оценить действия и поступки литературных героев, придумать свои версии происходящего.

Способствовать положительному реагированию на предложение чтения произведений больших форм (чтение с продолжением). Формировать потребность ежедневного обращения к детской художественной литературе.

Учить составлению комбинированных связных высказываний (сочетание описательных и повествовательных монологов, включение диалогов), составлению плана собственных высказываний и выдерживанию его в процессе рассказывания. Создавать условия для приобретения опыта эмоциональной передачи содержания некоторых прозаических текстов, выразительного чтения наизусть коротких стихотворений, участия в музыкальной драматизации татарских сказок.

Используя сказки народов Поволжья, развивать формы воображения, в основе которых лежит интерпретация литературного образа.

Развивать интерес к татарскому устному народному творчеству. Приобщать к словесному искусству, стимулируя проявления детьми собственного литературного опыта, сохраняя при этом основные особенности стиля и жанра.

Познакомить с татарским народным юмором («Два лентяя», «Ответ иголки» и др.). Развивать чувство юмора.

Помочь родителям в организации условий для чтения ребенком, рекомендовать посещение книжных выставок, ярмарок, просмотра спектаклей для юных зрителей в ТГАТ им. Г. Камала: «Деревенский пес Акбай» (Т. Миннуллин), «Игра с монстриком» (И. Зайниев) и др.

#### **Методы развития речи.**

- 1) Наглядные:
  - непосредственное наблюдение и его разновидности (наблюдение в природе, экскурсии);
  - опосредованное наблюдение (изобразительная наглядность: рассматривание игрушек, картин, рассказывание по игрушкам и картинам.).
- 2) Словесные:
  - чтение и рассказывание художественных произведений;
  - заучивание наизусть;
  - пересказ;
  - общая беседа;
  - рассказывание без опоры на наглядный материал.
- 3) Практические:
  - дидактические игры;
  - игры-драматизации, инсценировки,
  - дидактические упражнения, пластические этюды, хороводные игры.

#### **Средства развития речи.**

- 1) Общение взрослых и детей.
- 2) Культурная языковая среда.
- 3) Обучение родной речи в организованной деятельности.
- 4) Художественная литература.
- 5) Изобразительное искусство, музыка, театр.
- 6) Непосредственно образовательная деятельность по другим разделам программы.

### Формы работы с детьми.

Содержание	Возраст	Совместная деятельность	Режимные моменты	Самостоятельная деятельность
<p><b>1. Развитие свободного общения со взрослыми и детьми</b></p>	<p>5-7 лет, старшая и подгот. к школе группы</p>	<ul style="list-style-type: none"> <li>- Имитативные упражнения, пластические этюды.</li> <li>- Сценарии активизирующего общения.</li> <li>- Чтение, рассматривание иллюстраций (беседа.)</li> <li>- Коммуникативные тренинги.</li> <li>- Совместная продуктивная деятельность.</li> <li>- Работа в книжном уголке</li> <li>- Экскурсии.</li> <li>- Проектная деятельность</li> </ul>	<ul style="list-style-type: none"> <li>- Поддержание социального контакта (фатическая беседа, эвристическая беседа).</li> <li>- Образцы коммуникативных кодов взрослого.</li> <li>- Коммуникативные тренинги.</li> <li>- Тематические досуги.</li> <li>- Гимнастики (мимическая, логоритмическая).</li> </ul>	<ul style="list-style-type: none"> <li>- Самостоятельная художественно-речевая деятельность детей</li> <li>- Сюжетно-ролевая игра.</li> <li>- Игра- импровизация по мотивам сказок.</li> <li>- Театрализованные игры.</li> <li>- Игры с правилами.</li> <li>- Игры парами (настольно-печатные)</li> <li>- Совместная Продуктивная деятельность</li> </ul>
<p><b>2. Развитие всех компонентов устной речи</b></p>	<p>5-7 лет, старшая и подгот. к школе группы</p>	<ul style="list-style-type: none"> <li>- Сценарии активизирующего общения.</li> <li>- Дидактические игры</li> <li>- Игры-драматизации</li> <li>- Экспериментирование с природным материалом</li> <li>- Разучивание, пересказ</li> <li>- Речевые задания и упражнения</li> <li>- Разучивание скороговорок, чистоговорок.</li> <li>- Артикуляционная гимнастика</li> <li>- Проектная деятельность</li> <li>- Обучению пересказу литературного произведения</li> </ul>	<ul style="list-style-type: none"> <li>- Речевые дид. игры.</li> <li>- Чтение, разучивание</li> <li>- Беседа</li> <li>- Досуги</li> <li>- Разучивание стихов</li> </ul>	<ul style="list-style-type: none"> <li>- Игра-драматизация</li> <li>- Совместная продуктивная и игровая деятельность детей.</li> <li>- Самостоятельная художественно-речевая деятельность</li> </ul>

<b>3.Практическое овладение нормами речи (речевой этикет)</b>	5-7 лет, старшая и подгот. к школе группы	- Интегрированные НОД - Тематические досуги - Чтение художественной литературы - Моделирование и обыгрывание проблемных ситуаций	- Образцы коммуникативных кодов взрослого. - Использование в повседневной жизни формул речевого этикета - Беседы	- Самостоятельная художественно-речевая деятельность - Совместная продуктивная и игровая деятельность детей. - Сюжетно- ролевые игры
	5-7 лет старшая и подг. к школе группы	Чтение художественной и познавательной литературы Творческие задания Пересказ Литературные праздники Досуги Презентации проектов Ситуативное общение Творческие игры Театр Чтение литературы, подбор загадок, пословиц, поговорок	Физкультминутки, прогулка, Работа в театральном уголке Досуги кукольные спектакли Организованные формы работы с детьми Тематические досуги Самостоятельная детская деятельность Драматизация Праздники Литературные викторины	Пересказ Драматизация Рассматривание иллюстраций Продуктивная деятельность игры



## 2.4. Образовательная область «Художественно-эстетическое развитие».

### Приобщение к искусству.

#### Подготовительная к школе группа (от 6 до 7 лет).

Развивать эстетическое восприятие, художественный вкус, эстетическое отношение к окружающему, к искусству и художественной деятельности; умение самостоятельно создавать художественные образы в разных видах деятельности. Поощрять активное участие детей в художественной деятельности по собственному желанию и под руководством взрослого.

Знакомить с историей и видами искусства (*декоративно-прикладное, изобразительное искусство, литература, музыка, архитектура, театр, танец, кино, цирк*); формировать умение различать народное и профессиональное искусство. Воспитывать любовь и бережное отношение к произведениям искусства.

Формировать основы художественной культуры, закреплять знания об искусстве как виде творческой деятельности людей, организовать посещение выставки, театра, музея, цирк (совместно с родителями).

Расширять представления детей о творческих профессиях (*художник, композитор, артист, танцор, певец, пианист, скрипач, режиссер, директор театра, архитектор* и т.п.).

Формировать представление о значении органов чувств человека для художественной деятельности, формировать умение соотносить органы чувств с видами искусства (*музыку слушают, картины рассматривают, стихи читают и слушают* и т.д.).

Расширять знания детей об основных видах изобразительного искусства (живопись, графика, скульптура), развивать художественное восприятие, расширять первичные представления об основных живописных жанрах (*портрет, пейзаж, натюрморт, батальная и жанровая живопись*). Продолжать знакомить детей с произведениями живописи: И. Шишкин («Рожь», «Утро в сосновом лесу»), И. Левитан («Золотая осень», «Март», «Весна. Большая вода»), А. Саврасов («Грачи прилетели»), А. Пластов («Полдень», «Летом», «Сенокос»), В. Васнецов («Аленушка», «Богатыри», «Иван-царевич на Сером волке») и др.

Расширять представления о художниках — иллюстраторах детской книги (*И. Билибин, Ю. Васнецов, В. Конашевич, В. Лебедев, Т. Маврина, Е. Чарушин* и др.).

Обогащать представления о скульптуре малых форм, выделяя образные средства выразительности (*форму, пропорции, цвет, характерные детали, позы, движения* и др.).

Продолжать знакомить с народным декоративно-прикладным искусством (*гжельская, хохломская, жостовская, мезенская роспись*), с керамическими изделиями, народными игрушками.

Расширять представления о разнообразии народного искусства, художественных промыслов (*различные виды материалов, разные регионы страны и мира*). Воспитывать интерес к искусству родного края.

Продолжать знакомить с архитектурой, закреплять и обогащать знания детей о том, что существуют здания различного назначения (*жилые дома, магазины, кинотеатры, детские сады, школы* и др.).

Развивать умение выделять сходство и различия архитектурных сооружений одинакового назначения. Формировать умение выделять одинаковые части конструкции и особенности деталей.

Познакомить со спецификой храмовой архитектуры: купол, арки, аркатурный пояс по периметру здания, барабан (*круглая часть под куполом*) и т.д. Знакомить с архитектурой с опорой на региональные особенности местности, в которой живут дети. Рассказать детям о том, что, как и в каждом виде искусства, в архитектуре есть памятники, которые известны во всем мире: в России это Кремль, собор Василия Блаженного, Зимний дворец, Исаакиевский собор, Петергоф, памятники Золотого кольца и другие — в каждом городе свои.

Развивать умения передавать в художественной деятельности образы архитектурных сооружений, сказочных построек. Поощрять стремление изображать детали построек (*наличники, резной подзор по контуру крыши*).

## Изобразительная деятельность.

### Подготовительная к школе группа (от 6 до 7 лет).

Поддерживать интерес детей к изобразительной деятельности. Развивать образное эстетическое восприятие, образные представления, эстетическое отношение к предметам и явлениям окружающего мира, произведениям искусства, к художественно-творческой деятельности.

Воспитывать самостоятельность; учить активно и творчески применять ранее усвоенные способы изображения в рисовании, лепке и аппликации, используя выразительные средства.

Продолжать развивать коллективное творчество. Воспитывать стремление действовать согласованно, договариваться о том, кто какую часть работы будет выполнять, как отдельные изображения будут объединяться в общую картину.

Формировать эстетические суждения; учить аргументированно и развернуто оценивать изображения, созданные как самим ребенком, так и его сверстниками, обращая внимание на обязательность доброжелательного и уважительного отношения к работам товарищей; развивать умение замечать недостатки своих работ и исправлять их; вносить дополнения для достижения большей выразительности создаваемого образа.

**Рисование.** Совершенствовать умение изображать предметы по памяти и с натуры; развивать наблюдательность, способность, умение сравнивать предметы между собой, способность замечать характерные особенности предметов и передавать их средствами рисунка (форма, пропорции, расположение на листе бумаги).

Совершенствовать технику изображения. Продолжать развивать свободу и одновременно точность движений руки под контролем зрения, их плавность, ритмичность. Расширять набор материалов, которые дети могут использовать в рисовании (гуашь, акварель, сухая и жирная пастель, сангина, угольный карандаш, гелевая ручка и др.). Предлагать соединять в одном рисунке разные материалы для создания выразительного образа. Учить новым способам работы с уже знакомыми материалами (например, рисовать акварелью по сырому слою); разным способам создания фона для изображаемой картины: при рисовании акварелью и гуашью — до создания основного изображения; при рисовании пастелью и цветными карандашами фон может быть подготовлен как в начале, так и по завершении основного изображения.

Развивать представление о разнообразии цветов и оттенков, опираясь на реальную окраску предметов, декоративную роспись, сказочные сюжеты; учить создавать цвета и оттенки.

Постепенно подводить детей к обозначению цветов, например, включающих два оттенка (желто-зеленый, серо-голубой) или уподобленных природным (малиновый, персиковый и т. п.). Обращать их внимание на изменчивость цвета предметов (например, в процессе роста помидоры зеленые, а созревшие — красные). Учить замечать изменение цвета в природе в связи с изменением погоды (небо голубое в солнечный день и серое в пасмурный). Развивать цветовое восприятие в целях обогащения колористической гаммы рисунка.

Учить детей различать оттенки цветов и передавать их в рисунке, развивать восприятие, способность наблюдать и сравнивать цвета окружающих предметов, явлений (нежно-зеленые только что появившиеся листочки, бледно-зеленые стебли одуванчиков и их темно-зеленые листья и т. п.).

В сюжетном рисовании продолжать учить детей размещать изображения на листе в соответствии с их реальным расположением (ближе или дальше от рисующего; ближе к нижнему краю листа — передний план или дальше от него — задний план); передавать различия в величине изображаемых предметов (дерево высокое, цветок ниже дерева; воробышек маленький, ворона большая и т. п.). Формировать умение строить композицию рисунка; передавать движения людей и животных, растений, склоняющихся от ветра. Продолжать формировать умение передавать в рисунках как сюжеты народных сказок, так и авторских произведений (стихотворений, сказок, рассказов); проявлять самостоятельность в выборе темы, композиционного и цветового решения.

**Лепка.** Развивать творчество детей; учить свободно использовать для создания образов предметов, объектов природы, сказочных персонажей разнообразные приемы, усвоенные ранее; продолжать учить передавать форму основной части и других частей, их пропорции, позу, характерные особенности изображаемых объектов; обрабатывать поверхность формы движениями

пальцев и стекой.

Продолжать формировать умение передавать характерные движения человека и животных, создавать выразительные образы (птичка подняла крылышки, приготовилась лететь; козлик скачет, девочка танцует; дети делают гимнастику — коллективная композиция).

Учить детей создавать скульптурные группы из двух-трех фигур, развивать чувство композиции, умение передавать пропорции предметов, их соотношение по величине, выразительность поз, движений, деталей.

**Аппликация.** Продолжать учить создавать предметные и сюжетные изображения с натуры и по представлению: развивать чувство композиции (учить красиво располагать фигуры на листе бумаги формата, соответствующего пропорциям изображаемых предметов).

Развивать умение составлять узоры и декоративные композиции из геометрических и растительных элементов на листах бумаги разной формы; изображать птиц, животных по замыслу детей и по мотивам народного искусства.

Закреплять приемы вырезания симметричных предметов из бумаги, сложенной вдвое; несколько предметов или их частей из бумаги, сложенной гармошкой.

При создании образов поощрять применение разных приемов вырезания, обрывания бумаги, наклеивания изображений (намазывая их клеем полностью или частично, создавая иллюзию передачи объема); учить мозаичному способу изображения с предварительным легким обозначением карандашом формы частей и деталей картин. Продолжать развивать чувство цвета, колорита, композиции. Поощрять проявления творчества.

**Прикладное творчество.** При работе с бумагой и картоном закреплять умение складывать бумагу прямоугольной, квадратной, круглой формы в разных направлениях (пилотка); использовать разную по фактуре бумагу, делать разметку с помощью шаблона; создавать игрушки-забавы (мишка-физкультурник, клюющий петушок и др.).

Формировать умение создавать предметы из полосок цветной бумаги (коврик, дорожка, закладка), подбирать цвета и их оттенки при изготовлении игрушек, сувениров, деталей костюмов и украшений к праздникам. Формировать умение использовать образец. Совершенствовать умение детей создавать объемные игрушки в технике оригами.

При работе с тканью формировать умение вдевать нитку в иголку, завязывать узелок; пришивать пуговицу, вешалку; шить простейшие изделия (мешочек для семян, фартучек для кукол, игольница) швом «вперед иголку». Закреплять умение делать аппликацию, используя кусочки ткани разнообразной фактуры (шелк для бабочки, байка для зайчика и т.д.), наносить контур с помощью мелка и вырезать в соответствии с задуманным сюжетом.

При работе с природным материалом закреплять умение создавать фигуры людей, животных, птиц из желудей, шишек, косточек, травы, веток, корней и других материалов, передавать выразительность образа, создавать общие композиции («Лесная поляна», «Сказочные герои»). Развивать фантазию, воображение.

**Народное декоративно-прикладное искусство.** Продолжать развивать декоративное творчество детей; умение создавать узоры по мотивам народных росписей, уже знакомых детям и новых (городецкая, гжельская, хохломская, жостовская, мезенская роспись и др.).

Продолжать формировать умение свободно владеть карандашом при выполнении линейного рисунка, учить плавным поворотам руки при рисовании округлых линий, завитков в разном направлении (от веточки и от конца завитка к веточке, вертикально и горизонтально), учить осуществлять движение всей рукой при рисовании длинных линий, крупных форм, одними пальцами — при рисовании небольших форм и мелких деталей, коротких линий, штрихов, травки (хохлома), оживок (городец) и др.

Учить видеть красоту созданного изображения и в передаче формы, плавности, слитности линий или их тонкости, изящности, ритмичности расположения линий и пятен, равномерности закрашивания рисунка; чувствовать плавные переходы оттенков цвета, получившиеся при равномерном закрашивании и регулировании нажима на карандаш.

Учить детей выделять и передавать цветовую гамму народного декоративного искусства определенного вида. Закреплять умение создавать композиции на листах бумаги разной формы, силуэтах предметов и игрушек; расписывать вылепленные детьми игрушки.

Закреплять умение при составлении декоративной композиции на основе того или иного вида народного искусства использовать характерные для него элементы узора и цветовую гамму.

Продолжать развивать навыки декоративной лепки; учить использовать разные способы лепки (налеп, углубленный рельеф), применять стеку. Учить при лепке из глины расписывать пластину, создавать узор стекой; создавать из глины, разноцветного пластилина предметные и сюжетные, индивидуальные и коллективные композиции.

### **Конструктивно-модельная деятельность.**

#### **Подготовительная к школе группа (от 6 до 7 лет).**

Формировать интерес к разнообразным зданиям и сооружениям (жилые дома, театры и др.). Поощрять желание передавать их особенности в конструктивной деятельности.

Учить видеть конструкцию объекта и анализировать ее основные части, их функциональное назначение.

Предлагать детям самостоятельно находить отдельные конструктивные решения на основе анализа существующих сооружений.

Закреплять навыки коллективной работы: умение распределять обязанности, работать в соответствии с общим замыслом, не мешая друг другу.

**Конструирование из строительного материала.** Учить детей сооружать различные конструкции одного и того же объекта в соответствии с их назначением (*мост для пешеходов, мост для транспорта*). Определять, какие детали более всего подходят для постройки, как их целесообразнее скомбинировать; продолжать развивать умение планировать процесс возведения постройки.

Продолжать учить сооружать постройки, объединенные общей темой (*улица, машины, дома*).

**Конструирование из деталей конструкторов.** Познакомить с разнообразными пластмассовыми конструкторами. Учить создавать различные модели (*здания, самолеты, поезда* и т.д.) по рисунку, по словесной инструкции воспитателя, по собственному замыслу.

Познакомить детей с деревянным конструктором, детали которого крепятся штифтами.

Учить создавать различные конструкции (*мебель, машины*) по рисунку и по словесной инструкции воспитателя.

Учить создавать конструкции, объединенные общей темой (*детская площадка, стоянка машин* и др.).

Учить разбирать конструкции при помощи скобы и киянки (*в пластмассовых конструкторах*).

### **Взаимосвязь конструирования и игры.**

➤ Старший дошкольный возраст: сформированная способность к полноценному конструированию стимулирует развитие сюжетной линии игры и само, порой, приобретает сюжетный характер, когда создается несколько конструкций, объединенных общим сюжетом.

#### **Формы организации обучения конструированию.**

- 1) Конструирование по модели.
- 2) Конструирование по условиям.
- 3) Конструирование по образцу.
- 4) Конструирование по замыслу.
- 5) Конструирование по теме.
- 6) Каркасное конструирование.
- 7) Конструирование по чертежам и схемам.

### **Музыкальная деятельность.**

#### **Подготовительная к школе группа (от 6 до 7 лет).**

Продолжать приобщать детей к музыкальной культуре, воспитывать художественный вкус.

Продолжать обогащать музыкальные впечатления детей, вызывать яркий эмоциональный отклик при восприятии музыки разного характера.

Совершенствовать звуковысотный, ритмический, тембровый и динамический слух.

Способствовать дальнейшему формированию певческого голоса, развитию навыков движения

под музыку.

Обучать игре на детских музыкальных инструментах.

Знакомить с элементарными музыкальными понятиями.

**Слушание.** Продолжать развивать навыки восприятия звуков по высоте в пределах квинты — терции; обогащать впечатления детей и формировать музыкальный вкус, развивать музыкальную память. Способствовать развитию мышления, фантазии, памяти, слуха.

Знакомить с элементарными музыкальными понятиями (темп, ритм); жанрами (опера, концерт, симфонический концерт), творчеством композиторов и музыкантов.

Познакомить детей с мелодией Государственного гимна Российской Федерации.

**Пение.** Совершенствовать певческий голос и вокально-слуховую координацию.

Закреплять практические навыки выразительного исполнения песен в пределах от до первой октавы до ре второй октавы; учить брать дыхание и удерживать его до конца фразы; обращать внимание на артикуляцию (дикцию).

Закреплять умение петь самостоятельно, индивидуально и коллективно, с музыкальным сопровождением и без него.

**Песенное творчество.** Учить самостоятельно придумывать мелодии, используя в качестве образца русские народные песни; самостоятельно импровизировать мелодии на заданную тему по образцу и без него, используя для этого знакомые песни, музыкальные пьесы и танцы.

**Музыкально-ритмические движения.** Способствовать дальнейшему развитию навыков танцевальных движений, умения выразительно и ритмично двигаться в соответствии с разнообразным характером музыки, передавая в танце эмоционально-образное содержание.

Знакомить с национальными плясками (русские, белорусские, украинские и т. д.).

Развивать танцевально-игровое творчество; формировать навыки художественного исполнения различных образов при инсценировании песен, театральных постановок.

**Музыкально-игровое и танцевальное творчество.** Способствовать развитию творческой активности детей в доступных видах музыкальной исполнительской деятельности (игра в оркестре, пение, танцевальные движения и т. п.).

Учить детей импровизировать под музыку соответствующего характера (лыжник, конькобежец, наездник, рыбак; лукавый котик и сердитый козлик и т. п.).

Учить придумывать движения, отражающие содержание песни; выразительно действовать с воображаемыми предметами.

Учить самостоятельно искать способ передачи в движениях музыкальных образов.

Формировать музыкальные способности; содействовать проявлению активности и самостоятельности.

**Игра на детских музыкальных инструментах.** Знакомить с музыкальными произведениями в исполнении различных инструментов и в оркестровой обработке.

Учить играть на металлофоне, свирели, ударных и электронных музыкальных инструментах, русских народных музыкальных инструментах: трещотках, погремушках, треугольниках; исполнять музыкальные произведения в оркестре и в ансамбле.

#### **Методы музыкального развития.**

- 1) Наглядный: сопровождение музыкального ряда изобразительным, показ движений.
- 2) Словесный: беседы о различных музыкальных жанрах.
- 3) Словесно-слуховой: пение.
- 4) Слуховой: слушание музыки.
- 5) Игровой: музыкальные игры.
- 6) Практический: разучивание песен, танцев, воспроизведение мелодий.

#### **Театрализованные игры.**

##### **Подготовительная к школе группа (от 6 до 7 лет).**

Развивать самостоятельность детей в организации театрализованных игр: умение самостоятельно выбирать сказку, стихотворение, песню для постановки; готовить необходимые атрибуты и декорации к будущему спектаклю; распределять между собой обязанности и роли, развивать творческую самостоятельность, эстетический вкус в передаче образа; отчетливость

произношения; учить использовать средства выразительности (*поза, жесты, мимика, интонация, движения*).

Воспитывать любовь к театру. Широко использовать в театрализованной деятельности детей разные виды театра (*бибабо, пальчиковый, баночный, театр картинок, перчаточный, кукольный* и др.).

Воспитывать навыки театральной культуры, приобщать к театральному искусству через просмотр театральных постановок, видеоматериалов; рассказывать о театре, театральных профессиях.

Учить постигать художественные образы, созданные средствами театральной выразительности (*свет, грим, музыка, слово, хореография, декорации* и др.) и распознавать их особенности.

Использовать разные формы взаимодействия детей и взрослых в театрализованной игре.

Способствовать формированию оценочных суждений в процессе анализа сыгранных ролей, просмотренных спектаклей. Развивать воображение и фантазию детей в создании и исполнении ролей.

### **Часть формируемая участниками образовательного процесса.**

**Региональная образовательная программа дошкольного образования «Солнеч-Радость познания», автор Р.К.Шаехова. Программа «Балалар бакчасында рус балаларына татар теле өйрәтү»** (учебно-методический комплект Татарча сөйләшәбез», З.М. Зарипова, Р.С.Исаева, Р.Г.Кидрячева).

#### **Подготовительная к школе группа (от 6 до 7 лет).**

Продолжать знакомство детей с литературными произведениями Г. Тукая, видами искусства, отражающими его творчество (балет «Шурале» Ф. Яруллина, «Водяная» А. Бакирова, симфония «Кырлай» Н. Жиганова, скульптурные и живописные произведения Б. Урманче, И. Казакова, Б. Альменова, Ф. Аминова и др.). Формировать предпосылки ценностно-смыслового понимания искусства.

Создавать условия для полноценного восприятия детьми произведений изобразительного искусства. Познакомить с произведениями живописи Музея изобразительных искусств Республики Татарстан: «Читающая девушка» И.Е. Репина, «Портрет Вари Адоратской» Н.И. Фешина, «Полянка» И.И. Шишкина, «Перед приговором» Х. Якупова, «Маленький Тукай» И. Казакова и др. Способствовать дальнейшему развитию предпосылок для восприятия и понимания произведений искусства. Поощрять самостоятельную оценку произведений.

Познакомить детей с древнейшим искусством - художественной обработкой металла. Организовать посещение Музея национальной культуры НКЦ «Казань», где сохранились предметы домашней утвари: серебряные подносы, блюда, медночеканные кувшины, кумганы, бронзовые замочки в форме фигурок домашних животных; декоративные композиции, украшающие интерьеры и экстерьеры общественных зданий. Учить бережно относиться к культурным ценностям и правильно вести себя в музее.

Рассмотреть с детьми старинные ювелирные украшения: кольца, серьги, браслеты («бэлязэк»), наконечники («чулпы»), шейно-нагрудные украшения («яка чылбыры»), перевязки («хэситэ») и др. Познакомить с творчеством современных художников-ювелиров (И. Фазулзянов, С.В. Ковалевская, В.О. Ковалевский и др.). Обратить внимание на национальное своеобразие ювелирных изделий.

Рассказать о золотошвейном искусстве как самостоятельном художественном промысле татарского народа. Рассмотреть с детьми расшитые тюбетейки, женскую бархатную обувь, кисеты, калфаки и др. Обратить внимание на наиболее популярные композиции – «золотое перо» («алтын каурый»), мотивы букета, птиц, пшеничного колоса, звезд и полумесяца и др. Развивать интерес к предметам искусства.

Обучать некоторым видам ручного труда, подбирая их в соответствии с предпочтениями ребенка. Показать разные способы вышивки (тамбурный шов, шитье бисером), помочь детям в изготовлении подарка близким в национальном колорите.

Продолжать знакомство детей с архитектурой родного города (села): соборных Продолжать знакомство детей с архитектурой родного города (села): соборных мечетей, храмовой архитектуры

(соборная мечеть Кул Шариф, Раифский Богородицкий мужской монастырь). Развивать умение замечать их характерные особенности, разнообразие конструкций, украшающих деталей.

Расширять знания о книжной иллюстрации. Познакомить с творчеством художников-иллюстраторов, проиллюстрировавших образ Шурале в детской литературе (Ф. Аминов, Б. Алменов, В. Булатов, Ю. Валиахметов, А. Тамергалина, Б. Урманче, Н. Хазиахметов, Р. Шамсетдинов и др.). Обратить внимание на выражение отношения художников к этому сказочному персонажу. Вызвать интерес к рассматриванию книжных иллюстраций, желание задавать вопросы.

### **Изобразительная деятельность.**

#### *Рисование*

Продолжать знакомство с элементами национального орнамента. Рассмотреть с детьми образ «древа жизни». Обратить внимание на характер композиции - ассиметричный, на цветочный букет, в котором одновременно могут использоваться мотивы разных цветов.

Совершенствовать технику декоративного рисования: показать способы рисования асимметричного букета, представляющего собой изящно изогнутую ветку, стебли которой щедро усеяны элементами бутонов, цветов, плодов, листьев, завитков. Познакомить со способами планирования узора (предварительный эскиз, набросок, композиционная схема). Поддерживать поиск приемов изображения (включая приемы рисования без кисти). Развивать чувство композиции.

Поощрять задумку, проявление творчества в замыслах узоров для декоративных тканей, головных уборов, обуви, полотенец в зависимости от формы предмета, его назначения, материала.

Создавать условия для освоения новых и комбинирования знакомых техник. Предоставлять возможность использовать разные материалы, объединять разные способы изображения реальных и сказочных образов (включая героев сказок народов Поволжья), поощрять оригинальность композиционного решения.

Поддерживать создание коллективной сюжетной, декоративной композиций с элементами национального колорита. Поощрять умение поддерживать замысел сверстников, детскую инициативу, самостоятельность, ответственность.

Поощрять умение передавать в рисунках яркие события из общественной жизни республики. Рассматривать вместе с детьми работы и побуждать к рассказу о том, что нарисовано. Содействовать расширению тематики детских работ.

#### *Лепка*

Создавать условия для воплощения полученных впечатлений в детской художественной лепке. Совершенствовать умение лепить посуду ленточным способом, путем вытягивания и моделирования частей, используя стеку для передачи характерных черт (кумган, кувшин, ваза и т.д.). Развивать умение лепить из разных пластических материалов: глины, соленого теста, пластилина и др.

Совершенствовать технику рельефного изображения. Учитывая характерные особенности природы, развивать умение лепить трилистник, правильно передавая пропорции. Обратить внимание детей на то, что лепку следует начинать с плитуса – основания, на поверхность которого концом стеки наносится контурный рисунок рельефа.

Развивать умение лепить с натуры актюбинские и шемордановские игрушки, передавать их характерные особенности.

Обогащать опыт изображения скульптурных групп из двух-трех фигур, объединенных в несложные сюжеты: «На сабантуе», «Чаепитие», «Конные скачки» и др. Поддерживать самостоятельное определение замысла, стремление передавать выразительность поз, движений.

Развивать умение лепить по представлению героев литературных произведений народов Поволжья. Развивать творчество, инициативу.

#### *Аппликация*

Развивать интерес к искусству аппликации, усложняя его содержание и расширяя возможности создания разнообразных изображений.

Поощрять применение техник симметричного, силуэтного, многослойного, ажурного вырезывания, разнообразных способов прикрепления деталей на фон, техник накладной и обрывной аппликации.

Побуждать детей к коллективному созданию орнаментальных аппликаций (панно, фриз, коллажи), к использованию разнообразных материалов для создания выразительного образа.

Совершенствовать способы объемной аппликации для создания композиции из цветов георгина, пиона, астры. Поощрять стремление дополнять композицию деталями, обогащающими изображение (птицы, пчелы, бабочки, стрекозы и т.п.).

Активизировать самостоятельный выбор сюжетов, отражающий события общественной жизни родного города (села). Содействовать расширению тематики детских работ в соответствии с содержанием других образовательных областей.

#### **Музыкальная деятельность.**

Приобщать к музыкальной культуре татарского народа. Познакомить с лучшими образцами вокальной, инструментальной, оркестровой музыки. Развивать умение определять настроение, характер музыки, поддерживать беседу о ней.

Вызывать яркий эмоциональный отклик при восприятии музыкальных произведений С. Сайдашева, Ф. Яруллина, Р. Яхина, Н. Жиганова и др. Развивать умение определять жанр некоторых музыкальных произведений татарских композиторов, узнавать звучание знакомых музыкальных инструментов.

Познакомить детей с мелодией Государственного гимна Российской Федерации. Развивать чувство гражданственности.

Продолжать работу над формированием певческих навыков детей на основе национального репертуара, добиваться чистого интонирования, правильного произношения слов, музыкально выразительного пения.

Расширять объем основных и танцевальных движений: «пружинистый ход», «первый ход», «аппа», прыжковая цепочка», «борма», «бишек», «носок - пятка», «пятка - носок», «дробь», «мелкая дробь», «основной ход», «ход с каблука», «простой шаг», «волчок», «тройной притоп», «кружение парами» и др. Совершенствовать технику исполнения татарского танца.

Создавать условия для приобретения опыта исполнения танцев народов Поволжья, развивать эмоциональное общение в них.

Рассказать о назначении театра, деятельности актера, режиссера, декоратора, гримёра. Развивать музыкально-двигательную импровизацию в сюжетных этюдах, способствовать созданию развернутых композиций, побуждать к активным самостоятельным действиям в музыкально-творческой деятельности.

**Педагогические условия** необходимые для эффективного художественного развития детей дошкольного возраста.

1) Формирование эстетического отношения и художественных способностей в активной творческой деятельности детей.

2) Создание развивающей среды для занятий по рисованию, лепке, аппликации, художественному труду и самостоятельного детского творчества.

3) Ознакомление детей с основами изобразительного и народного декоративно-прикладного искусства в среде музея и дошкольного образовательного учреждения.

#### **Модель эстетического отношения к окружающему миру.**

1) Способность эмоционального переживания.

2) Способность к активному усвоению художественного опыта (эстетической апперцепции), к самостоятельной творческой деятельности, к саморазвитию и экспериментированию (поисковым действиям).

3) Специфические художественные и творческие способности (восприятие, исполнительство и творчество).

#### **Методы эстетического воспитания.**

1) Метод пробуждения ярких эстетических эмоций и переживаний с целью овладения даром сопереживания.



2) Метод побуждения к сопереживанию, эмоциональной отзывчивости на прекрасное в окружающем мире.

3) Метод эстетического убеждения (По мысли А.В. Бакушинского «Форма, колорит, линия, масса и пространство, фактура должны убеждать собою непосредственно, должны быть самоценны, как чистый эстетический факт».).

4) Метод сенсорного насыщения (без сенсорной основы немислимо приобщение детей к художественной культуре).

5) Метод эстетического выбора («убеждения красотой»), направленный на формирование эстетического вкуса; » метод разнообразной художественной практики.

6) Метод сотворчества (с педагогом, народным мастером, художником, сверстниками).

7) Метод нетривиальных (необыденных) творческих ситуаций, пробуждающих интерес к художественной деятельности.

### Формы работы с детьми.

Содержание	Возраст	Совместная деятельность	Режимные моменты	Самостоятельная деятельность
Развитие детского творчества  Приобщение к изобразительному искусству	5-7 лет	Рассматривание предметов искусства Беседа Экспериментирование с материалом Рисование Аппликация Лепка Художественный труд Интегрированные занятия Дидактические игры Художественный досуг Конкурсы Выставки работ декоративно-прикладного искусства	Интегрированная детская деятельность Игра Игровое упражнение Проблемная ситуация Индивидуальная работа с детьми Проектная деятельность Создание коллекций Выставка репродукций произведений живописи Развивающие игры Рассматривание чертежей и схем	Самостоятельное художественное творчество Игра Проблемная ситуация
Развитие музыкальной деятельности; приобщение к музыкальному искусству  *Слушание * Пение * Песенное творчество * Музыкально-	2-7 лет	Занятия Праздники, развлечения Музыка в повседневной жизни: -Театрализованная деятельность -Слушание музыкальных сказок, -Просмотр мультфильмов, фрагментов детских	Использование музыки: -на утренней гимнастике и физкультурных занятиях; - на музыкальных занятиях; - во время умывания - в	Создание условий для самостоятельной музыкальной деятельности в группе: подбор музыкальных инструментов (озвученных и неозвученных), музыкальных игрушек, театральных кукол, атрибутов для

<p>ритмические движения</p> <p>* Развитие танцевально-игрового творчества</p> <p>* Игра на детских музыкальных инструментах</p>		<p>музыкальных фильмов</p> <p>- рассматривание картинок, иллюстраций в детских книгах, репродукций, предметов окружающей действительности;</p> <p>Игры, хороводы</p> <p>- Рассматривание портретов композиторов</p> <p>- Празднование дней рождения</p>	<p>продуктивных видах деятельности</p> <p>- во время прогулки (в теплое время)</p> <p>- в сюжетно-ролевых играх</p> <p>- перед дневным сном</p> <p>- при пробуждении</p> <p>- на праздниках и развлечениях</p>	<p>ряжения, ТСО.</p> <p>Экспериментирование со звуками, используя муз. игрушки и шумовые инструменты</p> <p>Игры в «праздники», «концерт»</p> <p>Стимулирование самостоятельного выполнения танцевальных движений под плясовые мелодии</p> <p>Импровизация танцевальных движений в образах животных,</p> <p>Концерты-импровизации</p> <p>Игра на шумовых муз.инструментах; экспериментирование со звуками,</p> <p>Музыкально-дид. игры</p>
---	--	---	--	--

## 2.5. Образовательная область «Физическое развитие».

### Формирование начальных представлений о здоровом образе жизни.

#### Подготовительная к школе группа (от 6 до 7 лет).

**Становление ценностей здорового образа жизни.** Расширять представления детей о рациональном питании (*объем пищи, последовательность ее приема, разнообразие в питании, питьевой режим*).

Формировать представления о значении двигательной активности в жизни человека; умения использовать специальные физические упражнения для укрепления своих органов и систем.

Формировать представления об активном отдыхе.

Расширять представления о правилах и видах закаливания, о пользе закаливающих процедур.

Расширять представления о роли солнечного света, воздуха и воды в жизни человека и их влияния на здоровье.

**Воспитание культурно-гигиенических навыков.** Воспитывать привычку правильно и быстро (не отвлекаясь) умываться, насухо вытираться, пользуясь индивидуальным полотенцем, правильно чистить зубы, полоскать рот после еды, пользоваться носовым платком и расческой.

Способствовать формированию осознанной привычки мыть руки перед едой и ежедневно (утром и вечером) чистить зубы.

Закреплять умение аккуратно пользоваться столовыми приборами; правильно вести себя за столом.

Продолжать воспитывать привычку следить за чистотой одежды и обуви, замечать и устранять беспорядок в своем внешнем виде, учить тактично сообщать товарищу о необходимости что-то поправить в костюме, причёске.

## Физическая культура.

### Подготовительная к школе группа (от 6 до 7 лет).

**Физкультурные занятия и упражнения.** Формировать потребность в ежедневной двигательной деятельности. Воспитывать умение сохранять правильную осанку в различных видах деятельности.

Совершенствовать технику основных движений, добиваясь естественности, легкости, точности, выразительности их выполнения.

Закреплять умение соблюдать заданный темп в ходьбе и беге.

Учить сочетать разбег с отталкиванием в прыжках на мягкое покрытие, в длину и высоту с разбега.

Добиваться активного движения кисти руки при броске.

Учить перелезть с пролета на пролет гимнастической стенки по диагонали.

Учить быстро перестраиваться на месте и во время движения, равняться в колонне, шеренге, кругу; выполнять упражнения ритмично, в указанном воспитателем темпе.

Развивать психофизические качества: силу, быстроту, выносливость, ловкость, гибкость.

Продолжать упражнять детей в статическом и динамическом равновесии, развивать координацию движений и ориентировку в пространстве.

**Спортивные и подвижные игры.** Начальные представления о некоторых видах спорта. Поддерживать интерес к физической культуре и спорту, отдельным достижениям в области спорта. Продолжать знакомить с различными видами спорта.

Закреплять навыки выполнения спортивных упражнений.

Учить самостоятельно следить за состоянием физкультурного инвентаря, спортивной формы, активно участвовать в уходе за ними.

Обеспечивать разностороннее развитие личности ребенка: воспитывать выдержку, настойчивость, решительность, смелость, организованность, инициативность, самостоятельность, творчество, фантазию.

Учить детей использовать разнообразные подвижные игры (в том числе игры с элементами соревнования), способствующие развитию психофизических качеств (*ловкость, сила, быстрота, выносливость, гибкость*), координации движений, умения ориентироваться в пространстве.

Продолжать учить детей самостоятельно организовывать подвижные игры, придумывать собственные игры, варианты игр, комбинировать движения; справедливо оценивать свои результаты и результаты товарищей. Развивать интерес к спортивным играм и упражнениям (*городки, бадминтон, баскетбол, настольный теннис, хоккей, футбол*)

### Часть формируемая участниками образовательных отношений.

**Региональная образовательная программа дошкольного образования «Солнечная Радость познания» Р.К.Шаехова. Программа «Балалар бакчасында рус балаларына татар теле өйрәтү»** (учебно-методический комплект Татарча сөйләшәбез) – авторы З.М. Зарипова, Р.С.Исаева, Р.Г.Кидрячева).

### Подготовительная к школе группа (от 6 до 7 лет).

Познакомить с мучными национальными изделиями, которые подаются к чаю: губадия с яйцом, рисом и изюмом, кабартма, баурсак, талкыш-калеве, чак-чак, кош теле (хворост). Рассказать о национальных особенностях приема пищи. Дать детям возможность решить, в каких объемах можно употреблять мучные изделия.

Познакомить детей с известными за пределами республики лечебно-профилактическими здравницами и санаториями («Васильевский», «Сосновый бор», «Крутушка», «Бакирово», «Санта» и др.).

Поддерживать самостоятельную организацию детьми игр народов Поволжья. Способствовать получению детьми положительных эмоций от двигательной активности. Поощрять умение справедливо оценивать результаты игры.

Поощрять умение варьировать и комбинировать татарские подвижные игры.

Создавать возможности для активного участия детей в играх-соревнованиях на национальном празднике «Сабантуй»: «Перетягивание палки», «Перетягивание каната», «Бой с мешками» и др.

Познакомить с национальным видом спорта – «борьба на поясах» (кэряш).

Формировать представление о значении спорта в жизни человека. Поддерживать определенные достижения в области физической культуры и спорта.

### **Направления физического развития.**

- 1) *Приобретение детьми опыта в двигательной деятельности:*
  - связанной с выполнением упражнений;
  - направленной на развитие таких физических качеств как координация и гибкость;
  - способствующей правильному формированию опорно-двигательной системы организма, развитию равновесия, координации движений, крупной и мелкой моторики;
  - связанной с правильным, не наносящим вреда организму, выполнением основных движений (ходьба, бег, мягкие прыжки, повороты в обе стороны).
- 2) *Становление целенаправленности и саморегуляции в двигательной сфере.*
- 3) *Становление ценностей здорового образа жизни, овладение его элементарными нормами и правилами (в питании, двигательном режиме, закаливании, при формировании полезных привычек и др.)*

### **Принципы физического развития.**

- 1) *Дидактические:*
  - систематичность и последовательность;
  - развивающее обучение;
  - доступность;
  - воспитывающее обучение;
  - учет индивидуальных и возрастных особенностей;
  - сознательность и активность ребенка;
  - наглядность.
- 2) *Специальные:*
  - непрерывность;
  - последовательность наращивания тренирующих воздействий;
  - цикличность.
- 3) *Гигиенические:*
  - сбалансированность нагрузок;
  - рациональность чередования деятельности и отдыха;
  - возрастная адекватность;
  - оздоровительная направленность всего образовательного процесса;
  - осуществление личностно-ориентированного обучения и воспитания.

### **Методы физического развития.**

- 1) *Наглядные:*
  - наглядно-зрительные приемы (показ физических упражнений, использование наглядных пособий, имитация, зрительные ориентиры);
  - наглядно-слуховые приемы (музыка, песни);
  - тактильно-мышечные приемы (непосредственная помощь воспитателя).
- 2) *Словесные:*
  - объяснения, пояснения, указания;
  - подача команд, распоряжений, сигналов;
  - вопросы к детям;
  - образный сюжетный рассказ, беседа;
  - словесная инструкция.
- 3) *Практические:*
  - Повторение упражнений без изменения и с изменениями;
  - Проведение упражнений в игровой форме;
  - Проведение упражнений в соревновательной форме.

### **Формы организации работы с детьми.**

Содержание	Возраст	ОД	Образовательная деятельность,	Самостоятельная деятельность
------------	---------	----	-------------------------------	------------------------------

			реализуемая в ходе режимных моментов	
<p>1.Основные движения: -ходьба; бег; катание, бросание, метание, ловля; ползание, лазание; упражнения в равновесии; строевые упражнения; ритмические упражнения.</p> <p>2.Общеразвивающие упражнения</p> <p>3.Подвижные игры</p> <p>4.Спортивные упражнения</p> <p>5.Активный отдых</p> <p>6. Формирование начальных представлений о ЗОЖ</p>	6-7 лет	<p>ОД: - сюжетно-игровые - тематические -классические -тренирующее</p> <p>В ОД: -тематические комплексы -сюжетные -классические -с предметами подражательный комплекс Физ.минутки Динамические паузы Обучающие игры по инициативе воспитателя (сюжетно-дидактические), развлечения</p>	<p><b>Утренний отрезок времени</b> Индивидуальная работа воспитателя Игровые упражнения Утренняя гимнастика: -классическая -сюжетно-игровая -тематическая -полоса препятствий Подражательные движения</p> <p><b>Прогулка</b> Подвижная игра большой и малой подвижности Игровые упражнения Проблемная ситуация Индивидуальная работа Занятия по физическому воспитанию на улице Подражательные движения <b>Вечерний отрезок времени, включая прогулку</b> Гимнастика после дневного сна: - коррекционная -оздоровительная -сюжетно-игровая -полоса препятствий Физкультурные упражнения</p>	<p>Игра Игровое упражнение Подражательные движения</p> <p>Сюжетно-ролевые игры</p>

			Коррекционные упражнения Индивидуальная работа Подражательные движения Физкультурный досуг Физкультурные праздники День здоровья (ср. гр.) Дидактические игры, чтение художественных произведений, личный пример, иллюстративный материал	
--	--	--	---	--

**Формы работы с родителями**  
**План работы с родителями на 2020-2021год**

<b>Общие родительские собрания</b>		
<b>ФГОС и реализация УМК:</b> <ul style="list-style-type: none"> <li>• Задачи коллективана 2020-2021 уч.год</li> <li>• Выступление»Изучаем татарский язык по УМК испльзуя инновационные технологии</li> <li>• Выступление специалистов доп. Образовательных услуг</li> <li>• Проблема профилактики детского дорожно-транспортного травматизма</li> </ul>	октябрь	Заведующий, ст. воспитатель, узкие специалисты, ст. медсестра

<p><b>Итоги работы за учебный год</b></p> <ul style="list-style-type: none"> <li>• Актуальности необходимость обучения детей безопасному поведению на дорогах ( с приглашением сотрудников ГИБДД)</li> <li>• План работы на оздоровительный период</li> <li>• Отчетный концерт</li> </ul>	<p>май</p>	<p>Заведующий, ст. воспитатель, педагоги, муз. руководители</p>
<p><b>Групповые родительские собрания</b></p>		
<p>1. «Будущие школьники»</p> <p>Подготовка детей к школе в условиях внедрения ФГОС.</p> <p>Как подготовить ребенка к школе – советы учителя начальной школы.</p>	<p>сентябрь</p>	<p>Шакирова И.Р.</p>
<p>2. «Авторитет родителей и его влияние на развитие личности ребенка»</p>	<p>Февраль</p>	<p>Исхакова А.Ф.</p>
<p>3. «Наши достижения»</p> <p>Показ образовательной деятельности.</p> <p>Готовность к школьному обучению (итоги диагностирования)</p> <p>Как помочь ребенку легче адаптироваться к школьному обучению – советы учителя начальных классов.</p>	<p>апрель</p>	<p>Шакирова И.Р.</p>
<p><b>Консультации для родителей</b></p>		
<p>«Как овладеть двумя языками в дошкольном возрасте»</p>	<p>сентябрь</p>	<p>Хабибуллина Р.Х.</p>
<p>«Значение и задачи музыкального воспитания детей»</p>	<p>октябрь</p>	<p>Давлетшина С.В</p>
<p>«Опыты и эксперименты»</p>	<p>Декабрь</p>	<p>Воспитатель: Шакирова И.Р</p>
<p>«Формы организации музыкальной деятельности детей в семье»</p>	<p>декабрь</p>	<p>Давлетшина С.В</p>

«Опыты дома»	Январь	Воспитатель: Шакирова И.Р
«Что дает ребенку знания родного языка»	январь	Хабибуллина Р.Х.
Консультация: «Приобщение детей к экологической культуре через опыты и эксперименты»	февраль	Воспитатель: Шакирова И.Р.
«Учимся слушать музыку дома»	февраль	Давлетшина С.В
«Музыкотерапия»	апрель	Давлетшина С.В
«Татарский язык – второй государственный язык РТ»	апрель	Хабибуллина Р.Х.
<b>Конкурсы</b>		
Конкурс поделок из овощей. Тема: «Дары осени»	сентябрь	Воспитатель: Шакирова И.Р.
Конкурс новогодней игрушки. Тема: «Новогодние чудеса»	декабрь	Воспитатель: Исхакова А.Ф.
Конкурс на лучшее оформление зимнего участка	декабрь	Воспитатель: Шакирова И.Р
Конкурс рисунков Тема: «Наш защитник-любимый папа»	февраль	Воспитатель: Исхакова А.Ф.
Конкурс рисунков Тема: «Моя любимая мамочка, бабушка»	март	Воспитатель: Шакирова И.Р
Конкурс на лучшее оформление летнего участка	июнь	Воспитатель: Исхакова А.Ф.
<b>Проекты</b>		
«Осенняя фантазия»	сентябрь	Шакирова И.Р
«Любимая мамочка»	ноябрь	Исхакова А.Ф.
«Новогодняя поделка»	декабрь	Шакирова И.Р

### Формы взаимодействия с семьями воспитанников.

<i>Информационно – аналитические формы</i>	
<p>Основной задачей информационно – аналитических форм организации общения с родителями являются сбор, обработка и использование данных о семье каждого воспитанника, об общекультурном уровне его родителей, о наличии у них необходимых педагогических знаний, об отношении в семье к ребенку, о запросах, интересах и потребностях родителей в психолого – педагогической информации. Только на аналитической основе возможно осуществление индивидуального, лично – ориентированного подхода к ребенку в условиях дошкольного учреждения, повышение эффективности воспитательно – образовательной работы с детьми и построение грамотного общения с их родителями.</p>	
Анкетирование	Один из распространенных методов диагностики, которые используются работниками ДОУ с целью изучения семьи, выяснения образовательных потребностей родителей, установления контакта с ее членами, для согласования



	воспитательных воздействий на ребенка.
Опрос	Метод сбора первичной информации, основанный на непосредственном (беседа, интервью) или опосредованном (анкета) социально – психологическом взаимодействии исследователя и опрашиваемого. Источником информации в данном случае служит словесное или письменное суждение человека.
Интервью и беседа	Характеризуется одним ведущим признаком: с их помощью исследователь получает ту информацию, которая заложена в словесных сообщениях опрашиваемых(респондентов). Это, с одной стороны, позволяет изучать мотивы поведения, намерения, мнения и т.п. (все то, что не подвластно изучению другими методами), с другой – делает эту группу методов субъективной (не случайно у некоторых социологов существует мнение, что даже самая совершенная методика опроса никогда не может гарантировать полной достоверности информации).
<i>Познавательные формы</i>	
Познавательные формы призваны повышать психолого – педагогическую культуру родителей, а значит, способствовать изменению взглядов родителей на воспитание ребенка в условиях семьи, развивать рефлексию. Кроме того, данные формы взаимодействия позволяют знакомить родителей с особенностями возрастного и психологического развития детей, рациональными методами и приемами воспитания для формирования их практических навыков.	
Практикум	Форма выработки у родителей педагогических умений по воспитанию детей, эффективному решению возникающих педагогических ситуаций, своеобразная тренировка педагогического мышления родителей – воспитателей.
Общее родительское собрание	Главной целью собрания является координация действий родительской общественности и педагогического коллектива по вопросам образования, воспитания, оздоровления и развития детей.
Групповые родительские собрания	Действенная форма взаимодействия воспитателей с коллективом родителей, форма организованного ознакомления их с задачами, содержанием и методами воспитания детей определенного возраста в условиях детского сада и семьи.
Лекция	Форма психолого – педагогического просвещения, раскрывающая сущность той или иной проблемы воспитания.
Дискуссия	Обмен мнениями по проблемам воспитания. Это одна из интересных для родителей форм повышения уровня педагогической культуры, позволяющая включить их в обсуждение актуальных проблем, способствующая формированию умения всесторонне анализировать факты и явления, опираясь на накопленный опыт, стимулирующий активное педагогическое мышление.
Круглый стол	Особенность этой формы состоит в том, что участники обмениваются мнениями друг с другом при полном равноправии каждого.
Устный педагогический журнал	Это устное сообщение, которое может быть проиллюстрировано дидактическими пособиями, прослушиванием магнитофонных записей, выставками рисунков, поделок, книг.
Педагогический совет с участием родителей	Главной целью совета является привлечение родителей к активному осмыслению проблем воспитания ребенка в семье на

	основе учета его индивидуальных потребностей.
Педагогическая лаборатория	Предполагает обсуждение участия родителей в различных мероприятиях.
Родительская конференция	Служит повышению педагогической культуры родителей; ценность этого вида работы в том, что в ней участвуют не только родители, но и общественность.
Вечера вопросов и ответов	Позволяют родителям уточнить свои педагогические знания, применить их на практике, узнать о чем – либо новом, пополнить свои знания, обсудить некоторые проблемы развития детей.
Родительские чтения	Дают возможность родителям не только слушать лекции педагогов, но и изучать литературу по проблеме и участвовать в ее обсуждении.
Тренинги	Активная форма взаимодействия работы с родителями, которые хотят изменить свое отношение к поведению и взаимодействию с собственным ребенком, сделать его более открытым и доверительным.
Педагогическая беседа, консультация	Обмен мнениями по вопросам воспитания и достижение единой точки зрения по этим вопросам, оказание родителям своевременной квалифицированной помощи.
Семейная гостиная	Проводится с целью сплочения родителей и детского коллектива, тем самым оптимизируются детско – родительские отношения; помогают по – новому раскрыть внутренний мир детей, улучшить эмоциональный контакт между родителями и детьми.
Клубы для родителей	Предполагают установление между педагогами и родителями доверительных отношений, способствуют осознанию педагогами значимости семьи в воспитании ребенка, а родителями – что педагоги имеют возможность оказать им помощь в решении возникающих трудностей воспитания
Дни добрых дел	Дни добровольной посильной помощи родителей группе, ДОУ(ремонт игрушек, мебели группы), помощь в создании предметно – развивающей среды в группе. Такая форма позволяет налаживать атмосферу теплых, доброжелательных взаимоотношений между воспитателем и родителями.
День открытых дверей	Дает возможность познакомить родителей с дошкольным учреждением, его традициями, правилами, особенностями воспитательно – образовательной работы, заинтересовать ею и привлечь их к участию.
Презентация ДОУ	Это современная в соответствии с открывшимися компьютерными возможностями форма рекламы ДОУ. В результате такой формы работы родители знакомятся с уставом ДОУ, программой развития и коллективом педагогов, получают полезную информацию о содержании работы с детьми, платных и бесплатных услугах.
Эпизодические посещения	Предполагают постановку конкретных педагогических задач перед родителями: наблюдение за играми, непосредственно образовательной деятельностью, поведением ребенка, его взаимоотношениями со сверстниками, а также за деятельностью педагога и ознакомление с режимом жизни детского сада; у родителей появляется возможность увидеть своего ребенка в обстановке, отличной от домашней.
Исследовательско –	В процессе этих игр участники не просто впитывают

проектные, ролевые, имитационные и деловые игры	определенные знания, а конструируют новую модель действий, отношений; в процессе обсуждения участники игры с помощью специалистов пытаются проанализировать ситуацию со всех сторон и найти приемлемое решение.
Родительский комитет группы	это группа родителей, которая регулярно собирается для того, чтобы содействовать администрации ДОУ, воспитателям группы в совершенствовании условий для осуществления образовательного процесса, охраны жизни и здоровья воспитанников, свободного развития личности; участвовать в организации и проведении совместных мероприятий.
Посещение семьи	Основная цель визита – познакомиться с ребенком и его близкими в привычной для него обстановке.
<i>Досуговые формы</i>	
Досуговые формы организации общения призваны устанавливать теплые неформальные отношения между педагогами и родителями, а также более доверительные отношения между родителями и детьми.	
Праздники, утренники, мероприятия(концерты, соревнования)	Помогают создать эмоциональный комфорт в группе, сблизить участников педагогического процесса.
Выставки работ родителей и детей, семейные вернисажи	Демонстрируют результаты совместной деятельности родителей и детей.
Совместные походы и экскурсии	Укрепляют детско – родительские отношения.
Благотворительные акции	Такая форма совместной деятельности имеет большое воспитательное значение не только для детей, которые учатся не только принимать подарки, но и делать. Родители тоже не останутся равнодушными, видя как их ребёнок с увлечением играет с друзьями в детском саду в давно заброшенную дома игру, а любимая книга стала еще интереснее и звучит по – новому в кругу друзей.
<i>Письменные формы</i>	
Еженедельные записки	Записки, адресованные непосредственно родителям, сообщают семье о здоровье , настроении, поведении ребенка в детском саду, о его любимых занятиях и другую информацию.
Брошюры	Брошюры помогают родителям узнать о детском саде. Брошюры могут описать концепцию детского сада и дать общую информацию о нем.
Доска объявлений	Доска объявлений – это настенный экран, который информирует родителей о собраниях на день и др.
Неформальные записки	Воспитатели могут посылать с ребенком короткие записки домой, чтобы информировать семью о новом достижении ребенка или о только что освоенном навыке, поблагодарить семью за оказанную помощь; в них могут быть записи детской речи, интересные высказывания ребенка; семьи также могут посылать в детский сад записки, выражающие просьбы.
Личные блокноты	Могут каждый день курсировать между детским садом и семьей, чтобы делиться информацией о том, что происходит дома и в детском саду; семьи могут извещать воспитателей о таких семейных событиях, как дни рождения, новая работа, поездки, гости.
Письменные отчеты о развитии ребенка	Эта форма может быть полезна при условии, если она не заменяет личных контактов.

Ящик для предложений	Это коробочка, в которую родители могут класть записки со своими идеями и предложениями, что позволяет им делиться своими мыслями с группой воспитателей.
<i>Наглядно – информационные формы.</i>	
Данные формы общения педагогов и родителей решают задачи ознакомления родителей с условиями, содержанием и методами воспитания детей в условиях дошкольного учреждения, позволяют правильно оценить деятельность педагогов, пересмотреть методы и приемы домашнего воспитания, объективно увидеть деятельность воспитателя.	
Информационно - ознакомительные	Направлены на ознакомление родителей с дошкольным учреждением, особенностями его работы, с педагогами, занимающимися воспитанием детей, через сайт в Интернете, «Летопись ДОУ», выставки детских работ, фотовыставки, рекламу в средствах массовой информации, информационные проспекты, видеофильмы «Из жизни одной группы детского сада»; выставки детских работ; фотовыставки и информационные проспекты.
Информационно - просветительские	Направлены на обогащение знаний родителей об особенностях развития и воспитания детей дошкольного возраста; их специфика заключается в том, что общение педагогов с родителями здесь на прямое, а опосредованное – через газеты, организацию тематических выставок; информационные стенды; записи видеофрагментов организации различных видов деятельности, режимных моментов; фотографии, выставки детских работ, ширмы, папки – передвижки.

### **III. ОРГАНИЗАЦИОННЫЙ РАЗДЕЛ.**

#### **1. Психолого-педагогические условия, обеспечивающие развитие ребенка.**

Программа предполагает создание следующих психолого-педагогических условий, обеспечивающих развитие ребенка в соответствии с его возрастными и индивидуальными возможностями и интересами.

##### **Роль педагога в организации психолого-педагогических условий.**

1. Обеспечение эмоционального благополучия ребенка.
2. Формирование доброжелательных, внимательных отношений.
3. Развитие самостоятельности.
4. Создание условий для развития свободной игровой деятельности.
5. Создание условий для развития познавательной деятельности.
6. Создание условий для проектной деятельности.
7. Создание условий для самовыражения средствами искусства.
8. Создание условий для физического развития.
9. Цифровизация как элемент образовательного пространства.

10. Пространство детской реализации (ПДР) не исчерпывается предметно-пространственной средой, а определяется результативностью детской активности, связанной с созданием нового продукта, автором которого выступает ребенок. Пространство реализации — особая часть детства, которая обеспечивает самореализацию ребенка в социальном пространстве, в системе социальных отношений. Важно отметить, что роль взрослого заключается не только и не столько в том, чтобы создать наиболее разнообразную среду и услышать «голос ребенка», сколько обеспечить процесс реализации ребенком собственных идей, замыслов, переживаний. Дело не в том, что голос должен быть услышан, а в том, чтобы он был трансформирован в детскую идею, направлен на ее реализацию и получил оформление в продукте.

Таким образом, структура образовательного процесса в дошкольном возрасте приобретает следующий вид.



Задачи педагога	Ожидаемый образовательный результат
<b>Утренний прием детей</b>	
<p>Встречать детей приветливо, доброжелательно, здороваясь персонально с каждым ребенком.</p> <p>Пообщаться с родителями, обменяться необходимой информацией (сообщить о предстоящих событиях, об успехах и проблемах ребенка).</p>	<p>Эмоциональный комфорт и положительный заряд на день.</p> <p>Развитие навыков вежливого общения.</p> <p>Вовлеченность родителей в образовательный процесс.</p>
<b>Утренняя гимнастика</b>	
<p>Провести зарядку весело и интересно.</p> <p>Способствовать сплочению детского сообщества.</p>	<p>Положительный эмоциональный заряд.</p> <p>Сплочение детского коллектива, развитие добрых взаимоотношений между детьми, умения взаимодействовать.</p> <p>Музыкальное и физическое развитие.</p>
<b>Дежурство</b>	
<p>Позаботиться о том, чтобы все знали, кто сегодня дежурит: обозначить имена дежурных на стенде, выдать им необходимые атрибуты (фартук, повязку или др.), объявить дежурных на утреннем круге.</p> <p>Давать дежурным посильное задание, чтобы они знали свои обязанности и чтобы могли успешно с ними справиться.</p> <p>Формировать у дежурных ответственное отношение к порученному делу, стремление сделать его хорошо.</p> <p>Способствовать тому, чтобы остальные дети видели и ценили труд дежурных, учились быть им благодарными за их старание, не забывали поблагодарить.</p> <p>Использовать образовательные возможности режимного момента (поддержание навыков счета, развитие речи, мышления и т.д.).</p>	<p>Приобщение к труду, воспитание ответственности и самостоятельности.</p> <p>воспитание умения ценить чужой труд, заботу, умения быть благодарным.</p> <p>Формирование привычки пользоваться «вежливыми» словами.</p>
<b>Подготовка к приему пищи (завтрак, обед, полдник, ужин)</b>	
<p>Учить детей быстро и правильно мыть руки.</p> <p>Приучать детей к самостоятельности (мыть руки самостоятельно, без напоминаний).</p> <p>Обсуждать с детьми, почему так важно мыть</p>	<p>Умение самостоятельно и правильно мыть руки (воспитание культурно-гигиенических навыков, навыков самообслуживания).</p> <p>Понимание того, почему необходимо мыть</p>

<p>руки, чтобы дети понимали, что чистота рук это не просто требование педагога, а жизненная необходимость для сохранения здоровья.</p>	<p>руки перед едой, (формирование навыков здорового образа жизни). Выработка привычки мыть руки перед едой без напоминаний (развитие самостоятельности и саморегуляции)</p>
<p><b>Прием пищи (завтрак, обед, полдник, ужин)</b></p>	
<p>Создавать все условия для того, чтобы дети поели спокойно, в своем темпе, с аппетитом. Поощрять детей есть самостоятельно в соответствии со своими возрастными возможностями. Воспитывать культуру поведения за столом, формировать привычку пользоваться «вежливыми» словами. Обращать внимание детей на то, как вкусно приготовлен завтрак, стараться формировать у детей чувство признательности поварам за их труд. Использовать образовательные возможности режимного момента (поддержание навыков счета, развитие речи и т. д.)</p>	<p>Формирование культуры поведения за столом, навыков вежливого общения. Развитие умения есть самостоятельно, в соответствии со своими возрастными возможностями. Воспитание умения ценить чужой труд, заботу, умения быть благодарным.</p>
<p><b>Утренний круг</b></p>	
<p>Планирование: организовать детей для обсуждения планов реализации совместных дел (проектов, мероприятий, событий и пр.). Информирование: сообщить детям новости, которые могут быть интересны и/или полезны для них (появились новые игрушки, у кого-то день рождения и т. д.). Проблемная ситуация: предложить для обсуждения «проблемную ситуацию», интересную детям, в соответствии с образовательными задачами Программы (возможно, позже «проблемная ситуация» перерастет в проект, образовательное событие и т. д.). Развивающий диалог: вести дискуссию в формате развивающего диалога, т.е. направлять дискуссию недирективными методами, стараться задавать открытые вопросы (т. е. вопросы, на которые нельзя ответить однозначно), не давать прямых объяснений и готовых ответов, а подводить детей к тому, чтобы они рассуждали и «сами» пришли к правильному ответу. Детское сообщество: учить детей быть внимательными друг к другу, поддерживать атмосферу дружелюбия, создавать положительный эмоциональный настрой. Навыки общения: учить детей культуре диалога (говорить по очереди, не перебивать, слушать друг друга, говорить по существу,</p>	<p>Коммуникативное развитие: развитие навыков общения, умения доброжелательно взаимодействовать со сверстниками, готовности к совместной деятельности, умение вести диалог (слушать собеседника, аргументированно высказывать свое мнение). Когнитивное развитие: развитие познавательного интереса, умения формулировать свою мысль, ставить задачи, искать пути решения. Регуляторное развитие: развитие умения соблюдать установленные нормы и правила, подчинять свои интересы интересам сообщества, планировать свою и совместную деятельность. Навыки, умения, знания: ознакомление с окружающим миром, развитие речи. Развитие детского сообщества: воспитание взаимной симпатии и дружелюбного отношения детей друг к другу. Обеспечение эмоционального комфорта: создание положительного настроения на день, положительного отношения к детскому саду.</p>

<p>уважать чужое мнение и пр.).  Равноправие и инициатива: поддерживать детскую инициативу, создавая при этом равные возможности для самореализации всем детям (и тихим, и бойким, и лидерам, и скромным и т. д.).</p>	
<b>Подготовка к прогулке (возвращение с прогулки)</b>	
<p>Учить детей самостоятельно одеваться на прогулку, после прогулки самостоятельно раздеваться, убирать свою одежду в шкафчик, насушилку.  Развивать доброжелательность, готовность детей помочь друг другу.  Использовать образовательные возможности во время режимных моментов.</p>	<p>Развитие навыков самообслуживания, умения самостоятельно одеваться и раздеваться в соответствии со своими возрастными возможностями.  Развитие доброжелательности, готовность помочь сверстнику.</p>
<b>Прогулка</b>	
<p>Позаботиться о том, чтобы прогулка была интересной и содержательной.  Обеспечить наличие необходимого инвентаря (для сюжетных и спортивных игр, исследований, трудовой деятельности и пр.).  Организовывать подвижные и спортивные игры и упражнения  Приобщать детей к культуре «дворовых игр» — учить их различным играм, в которые можно играть на улице.  Способствовать сплочению детского сообщества.  При возможности, организовывать разновозрастное общение.  Максимально использовать образовательные возможности прогулки.</p>	<p>Укрепление здоровья детей, профилактика утомления. Удовлетворение потребности в двигательной активности.  Физическое развитие, приобщение к подвижным и спортивным играм.  Сплочение детского сообщества, развитие доброжелательности, умения взаимодействовать со сверстниками.  Развитие игровых навыков.  Развитие разновозрастного общения.</p>
<b>Подготовка ко сну (дневной сон)</b>	
<p>Создавать условия для полноценного дневного сна детей (свежий воздух, спокойная, доброжелательная обстановка, тихая музыка и пр.).  Учить детей самостоятельно раздеваться, складывать одежду в определенном порядке.  Стремиться заинтересовать детей чтением, чтобы у детей формировалась любовь и потребность в регулярном чтении.</p>	<p>Укрепление здоровья детей, профилактика утомления. Развитие навыков самообслуживания.  Формирование интереса и потребности в регулярном чтении. Приобщение к художественной литературе.</p>
<b>Постепенный подъем, профилактические физкультурно-оздоровительные процедуры</b>	
<p>К пробуждению детей подготовить (проветрить) игровую комнату.  Организовать постепенный подъем детей (по мере пробуждения).  Провести гимнастику после сна и закаливающие процедуры, так, чтобы детям было интересно.</p>	<p>Формирование у детей ценностного отношения к собственному здоровью (как хорошо закаляться, быть здоровым и не болеть).  Комфортный переход от сна к активной деятельности.  Укрепление здоровья детей, профилактика</p>

Обсуждать с детьми, зачем нужна гимнастика и закалка.	заболеваний.
<b>Вечерний круг</b>	
<p>Рефлексия. вспомнить с детьми прошедший день, все самое хорошее и интересное, чтобы у детей формировалось положительное отношение друг к другу и к детскому саду в целом.</p> <p>Обсуждение проблем. обсудить проблемные ситуации, если в течение дня таковые возникали, подвести детей к самостоятельному разрешению и урегулированию проблемы, организовать обсуждение планов реализации совместных дел (проектов, мероприятий, событий и пр.).</p> <p>Развивающий диалог: предложить для обсуждения проблемную ситуацию, интересную детям, в соответствии с образовательными задачами Программы.</p> <p>Детское сообщество: учить детей быть внимательными друг к другу, поддерживать атмосферу дружелюбия, создавать положительный эмоциональный настрой.</p> <p>Навыки общения: учить детей культуре диалога (говорить по очереди, не перебивать, слушать друг друга, говорить по существу, уважать чужое мнение и пр.).</p>	<p>Коммуникативное развитие: развитие навыков общения, умения доброжелательно взаимодействовать со сверстниками, готовности к совместной деятельности.</p> <p>Когнитивное развитие: развитие познавательного интереса, умения формулировать свою мысль, ставить задачи, искать пути решения.</p> <p>Регуляторное развитие: развитие умения соблюдать установленные нормы и правила, подчинять свои интересы интересам сообщества, планировать свою и совместную деятельность.</p> <p>Навыки, умения, знания: ознакомление с окружающим миром, развитие речи.</p> <p>Развитие детского сообщества: воспитание взаимной симпатии и дружелюбного отношения детей друг к другу, положительного отношения к детскому саду.</p> <p>Эмоциональный комфорт: обеспечение эмоционального комфорта, создание хорошего настроения, формирование у детей желания прийти в детский сад на следующий день.</p>
<b>Уход детей домой</b>	
<p>Попрощаться с каждым ребенком ласково и доброжелательно, чтобы у ребенка формировалась уверенность в том, в детском саду его любят и ждут, всегда ему рады.</p> <p>Пообщаться с родителями, сообщить необходимую информацию, способствовать вовлечению родителей в образовательный процесс, формированию у них ощущения причастности к делам группы и детского сада.</p>	<p>Эмоциональный комфорт.</p> <p>Формирование у ребенка желания прийти в детский сад на следующий день.</p> <p>Приобщение родителей к образовательному процессу.</p> <p>Обеспечение единства воспитательных подходов в семье и в детском саду.</p>
<b>Обогащение игры в центрах активности (взрослый помогает)</b>	
<p>Наблюдать за детьми, при необходимости, помогать (объяснить, как пользоваться новыми материалами, подсказать новый способ действия и пр.).</p> <p>Помогать детям наладить взаимодействие друг с другом в совместных занятиях и играх в центрах активности.</p> <p>Следить, чтобы каждый ребенок нашел себе интересное занятие.</p>	<p>Развитие инициативы и самостоятельности, умения найти себе занятие и партнеров по совместной деятельности.</p> <p>Развитие умения договариваться, способности к сотрудничеству и совместным действиям.</p>
<b>Проектная деятельность (взрослый создает условия для самореализации)</b>	
Заметить проявление детской инициативы.	Развитие инициативы и самостоятельности.



<p>Помочь ребенку (детям) осознать и сформулировать свою идею.          При необходимости, помочь в реализации проекта, не забирая при этом инициативу (недирективная помощь).          Помочь детям в представлении (предъявлении, презентации) своего проекта.          Помочь всем (участникам проекта и окружающим) осознать пользу, значимость полученного результата для окружающих.</p>	<p>Формирование уверенности в себе, чувства собственного достоинства и собственной значимости для сообщества.          Воспитание стремления быть полезным обществу.          Развитие когнитивных способностей (умения думать, анализировать, работать с информацией).          Развитие регуляторных способностей (умения ставить цель, планировать, достигать поставленной цели).          Развитие коммуникативных способностей (умение презентовать свой проект окружающим, рассказать о нем, сотрудничать в реализации проекта со сверстниками и взрослыми).</p>
<p><b>Образовательное событие (взрослый участвует в процессе наравне с детьми)</b></p>	
<p>Заронить в детское сообщество проблемную ситуацию, которая заинтересует детей.          Дать детям возможность разворачивать действие по своему пониманию, оказывая им, при необходимости, деликатное содействие, избегая прямых подсказок и указаний.          Помогать детям планировать событие так, чтобы они смогли реализовать свои планы.          Насыщать событие образовательными возможностями, когда дети на деле могут применить свои знания и умения в счете, письме, измерении, рисовании, конструировании и пр.</p>	<p>Развитие творческой инициативы и самостоятельности. Формирование детско-взрослого сообщества группы.          Развитие умения работать в команде, конструктивно взаимодействовать со сверстниками и взрослыми.          Развитие способности на практике применять полученные знания, умения, навыки.          Развитие регуляторных способностей (умения ставить цель, планировать, достигать поставленной цели).          Развитие когнитивных способностей (умения думать, анализировать, работать с информацией).</p>
<p><b>Свободная игра (взрослый не вмешивается)</b></p>	
<p>Создавать условия для детских игр (время, место, материал). Развивать детскую игру.          Помогать детям взаимодействовать в игре.          Не вмешиваться в детскую игру, давая детям проявить себя и свои способности.</p>	<p>Всестороннее развитие детей (физическое, речевое, социально-коммуникативное, познавательное, художественно-эстетическое).          Развитие детской инициативы. Развитие умения соблюдать правила.          Развитие умения играть различные роли.          Развитие способности взаимодействовать со сверстниками, договариваться, разрешать конфликты.</p>

По форме участия взрослого все виды детской активности можно условно классифицировать следующим образом:

- взрослый организует (занятия, кружки, секции);
- взрослый помогает (обогащенные игры в центрах активности);
- взрослый создает условия для самореализации (проектная деятельность);
- взрослый участвует в процессе наравне с детьми (событийная деятельность, образовательное событие);
- взрослый не вмешивается (свободная игра).

## 2. Организация развивающей предметно-пространственной среды.

Развивающая предметно-пространственная среда ДООУ (далее – РППС) должна соответствовать требованиям Стандарта и санитарно-эпидемиологическим требованиям.

Развивающая предметно-пространственная среда в ДООУ должна обеспечивать реализацию основной образовательной программы, разработанную с учетом Программы. Программа не выдвигает жестких требований к организации РППС и оставляет за ДООУ право самостоятельного проектирования развивающей предметно-пространственной среды на основе целей, задач и принципов Программы. При проектировании РППС ДООУ должна учесть особенности своей образовательной деятельности, социокультурные, экономические и другие условия, требования используемых вариативных образовательных программ, возможности и потребности участников образовательной деятельности (детей и их семей, педагогов и других сотрудников ДООУ, участников сетевого взаимодействия и пр.).

Развивающая предметно-пространственная среда – часть образовательной среды, представленная специально организованным пространством (помещениями ДООУ, прилегающими и другими территориями, предназначенными для реализации Программы), материалами, оборудованием, электронными образовательными ресурсами (в том числе развивающими компьютерными играми) и средствами обучения и воспитания детей дошкольного возраста, охраны и укрепления их здоровья, предоставляющими возможность учета особенностей и коррекции недостатков их развития.

Развивающая предметно-пространственная среда создается педагогами для развития индивидуальности каждого ребенка с учетом его возможностей, уровня активности и интересов, поддерживая формирование его индивидуальной траектории развития.

Для выполнения этой задачи РППС в ДООУ:

1) *содержательно-насыщенная* – включает средства обучения (в том числе технические и информационные), материалы (в том числе расходные), инвентарь, игровое, спортивное и оздоровительное оборудование, которые позволяют обеспечить игровую, познавательную, исследовательскую и творческую активность всех категорий детей, экспериментирование с материалами, доступными детям; двигательную активность, в том числе развитие крупной и мелкой моторики, участие в подвижных играх и соревнованиях; эмоциональное благополучие детей во взаимодействии с предметно-пространственным окружением; возможность самовыражения детей;

2) *трансформируемая* – обеспечивает возможность изменений РППС в зависимости от образовательной ситуации, в том числе меняющихся интересов, мотивов и возможностей детей;

3) *полифункциональная* – обеспечивает возможность разнообразного использования составляющих РППС (например, детской мебели, матов, мягких модулей, ширм, в том числе природных материалов) в разных видах детской активности;

4) *доступная* – обеспечивает свободный доступ воспитанников (в том числе детей с ограниченными возможностями здоровья) к играм, игрушкам, материалам, пособиям, обеспечивающим все основные виды детской активности;

5) *безопасная* – все элементы РППС должны соответствовать требованиям по обеспечению надежности и безопасности их использования, такими как санитарно-эпидемиологические правила и нормативы и правила пожарной безопасности, а также правила безопасного пользования Интернетом.

РППС в подготовительной группе обеспечивает безопасное пребывание детей в групповых и других помещениях, является здоровьесберегающим, эстетически привлекательным и развивающим. Мебель соответствует росту и возрасту детей, игрушки – обеспечивают максимальный для данного возраста развивающий эффект. Пространство групп организовано в виде хорошо разграниченных зон

- развивающие центры и уголки, оснащенных необходимым количеством развивающих материалов (книги, игрушки, материалы для творчества, развивающее оборудование и пр.). Все предметы доступны детям.

Подобная организация пространства позволяет дошкольникам выбирать интересные для себя занятия, чередовать их в течение дня, а педагогу дает возможность эффективно организовывать образовательный процесс с учетом индивидуальных особенностей детей.

Оснащение уголков меняется в соответствии с тематическим планированием образовательного процесса.

### Предметно-развивающая среда ДОУ.

Вид помещения	Примерное оборудование
<p><b>Групповая комната</b>                      - физическое развитие,                      - социальное развитие,                      - познавательное развитие,                      - речевое развитие,                      - художественно-эстетическое развитие</p>	<ul style="list-style-type: none"> <li>• центр познавательной деятельности (серии картин и иллюстраций: «Профессии», «Посуда», «Одежда», «Обувь», «Транспорт», «Домашние и дикие животные», «Овощи и фрукты», «Цветы», «Деревья», «Орудия труда», «Музыкальные инструменты»; сюжетные картинки; пейзажные картинки; иллюстрации о труде взрослых, о спорте; дидактическая кукла с комплектом сезонной одежды; оборудование для ухода за комнатными растениями(лейка, рыхлитель, щетка-сметка, кисточка, ванночка, тряпочка); календарь наблюдений(по возрасту); оборудование для организации игр с песком и водой – тазики, совочки, ведерки, мелкие игрушки, предметы; паспорта комнатных растений(по возрасту), природный материал (желуди, шишки, веточки, семена и т.п.); гербарий (коллекции), фотоматериалы; энциклопедии, открытки; настольно-печатные игры; фартуки, колпачки, совочки и щетки-сметки для уборки столов; фартуки клеенчатые, тазики, тряпочки, мыло, мыльницы, бельевая веревка, прищепки, щетка для чистки одежды, чистки обуви; дидактические игры по ФЭМП, ознакомлению с окружающим миром, игры по изучению ПДД, безопасности, ЗОЖ;</li> <li>• центр сенсомоторного развития (шнуровки, вкладыши, геометрические фигуры, пазлы, мозаики, конструкторы, пластический материал; дидактические игры, лото, камешки, бусинки, бусы);</li> <li>• центр музыкальной деятельности (музыкальные инструменты, музыкально-дидактические игры, аудиотека,);</li> <li>• центр театрализованных игр (различные виды театра: теневой, кукольный, пальчиковый, настольный, фартучковый, ширма, музыкальные инструменты, аудиотека, видеотека, уголок костюмирования);</li> <li>• центр здоровья (мячи разных размеров, обручи, ленточки, флажки, полумаски для подвижных игр (по возрасту); кегли, кольцебросы, массажеры, серсо, оборудование для закаливания, платочки, султанчики, альбом с картинками видов спорта);</li> <li>• центр изобразительного творчества (пластилин, доски для лепки, стеки, салфетки, печатки; бумага цветная, картон, подносы, салфетки, ножницы, клеенки, кисточки, подставки под кисточки; непроливайки, карандаши, краски, простые карандаши, альбомы);</li> <li>• центр сюжетно-ролевых игр (атрибуты к сюжетно-ролевым играм «Семья», «Больница», «Магазин», «Автобус», «Парикмахерская», «Шофер», «Повар», «Школа», «Почта», «Строитель», «Российская Армия», «Киностудия», «Шиномонтаж»; игрушки и атрибуты к режиссерским играм, ПДД, уголок костюмирования);</li> <li>• центр национальной культуры (демонстрационный и раздаточный материал по обучению детей татарскому языку, дидактические игры и пособия, аудиозапись, мультфильмы); глобус, Физическая карта России, Политическая карта России. Флаг и герб России, Татарстана, Нижнекамска, Портреты</li> </ul>

	<p>Путина В. В., Миннеханова Р.М., Метшина А.Р.; книги по патриотическому воспитанию и сменная экспозиция в соответствии с проходимой на занятиях темой, Произведения писателей Татарстана; Альбомы: «Моя семья», «Мой город», «Мой Татарстан», «Наша армия родная», Тематические альбомы родов войск и боевой техники. Коллекция тематических значков (о городе, о войне, об армии и т.д.). Наборы открыток «Русский быт», «Татарский быт. Кассеты с записью сказок и патриотических песен)</p> <ul style="list-style-type: none"> <li>• центр конструирования (деревянные конструкторы, легоконструкторы крупные, легоконструктор мелкий, пластмассовый конструктор);</li> <li>• центр экспериментирования (колбы, лупы, микроскопы, цветной песок, стаканчики для наблюдений, емкости для песка и воды, тетрадь наблюдений, семена и т.д.)</li> <li>• центр речевого развития (серии картин и иллюстраций: «Профессии», «Посуда», «Одежда», «Обувь», «Транспорт», «Домашние и дикие животные», «Овощи и фрукты», «Цветы», «Деревья», «Орудия труда», «Музыкальные инструменты» и т.д.; сюжетные картинки; пейзажные картинки; иллюстрации о труде взрослых, о спорте; дидактическая кукла; книги по возрасту, портреты писателей; дидактические игры).</li> </ul>
<p><b>Спальное помещение</b> - Дневной сон - Гимнастика после сна</p>	<p>- Спальная мебель - Физкультурное оборудование для гимнастики после сна: массажные коврики.</p>
<p><b>Раздевальная комната</b> - Информационно-просветительская работа с родителями</p>	<p>- Информационный уголок - Выставки детского творчества - Наглядно-информационный материал для родителей</p>

### Режим дня и распорядок.

#### Режим дня на холодный период гр.№5 на 20120-2021 учебный год

№	Режимные моменты	
1	Прием, осмотр, измерение температуры, игры, прогулка	6.00-7.30
2	Утренний круг	7.30-7.50
3	Утренняя гимнастика на улице	7.50-8.00
4	Игры. Подготовка к завтраку.	8.00-8.10
5	Завтрак.	8.10-8.20
6	Игры	8.20-8.30
6	Образовательная деятельность 1-3	8.30-9.00
7		9.10-9.40
	2-3	
	3-3	9.50-10.20

8	Игры, подготовка к прогулке	10.20-10.30
9	Прогулка	10.30 – 11.50
10	Возвращение с прогулки	11.50-12.00
11	Подготовка к обеду	12.00-12.10
12	Обед	12.10-12.25
13	Подготовка ко сну	12.25-12.30
14	Дневной сон	12.30-14.30
15	Постепенный подъем, воздушно-водные процедуры, игры	14.30-14.50
16	Подготовка к полднику, полдник	14.50-15.00
17	Игры, самостоятельная деятельность	15.00-15.40
18	Образовательная деятельность 1-3	в среду и пятницу 15.00-15.30
19	Игры, самостоятельная деятельность (прогулка)	15.40 -16.15
20	Игры. Подготовка к ужину	16.15-16.30
21	Ужин	16.30-17.00
22	Игры, прогулка, уход детей домой.	17.00-18.00

### Образовательная деятельность

День недели	ОД	Время
Понедельник	Татарский язык/лепка/аппликация	8.30-9.00 9.10-9.40
	музыка	9.50-10.20
Вторник	ФЭМП	8.30-9.00
	ФЦКМ Рисование	9.10-9.40 9.50-10.20
Среда	Физкультурное	8.30-9.00
	Обучение грамоте	9.10-9.40
Четверг	Татарский/ФЭМП	8.20-8.50 9.00-9.30

	Физкультура	9.50-10.20
Пятница	Развитие речи	8.30-9.00
	Музыка	9.10-9.40
	Конструирование/ ручной труд	15.00-15.30

**Методическое обеспечение**  
**«Подготовительная к школе группа».**

<b>Программы, технологии и пособия</b>	<p>1.«От рождения до школы». Инновационная программа дошкольного образования», Н. Е. Веракса, Т. С. Комарова, Э.М.Дорофеева.</p> <p>2.Игровая деятельность в детском саду(2-7 лет). Губанова Н.Ф.</p> <p>3.Малоподвижные игры и упражнения: для занятий с детьми 3-7 лет. Борисова М.М.</p> <p>4.Оздоровительная гимнастика: комплексы упражнений для детей 6-7 лет. Пензулаева Л.И.</p> <p>5.Трудовое воспитание в детском саду: для занятий с детьми 3-7 лет. Куцакова Л.В.</p> <p>6.Примерное комплексно-тематическое планирование к программе "От рождения до школы": подготовительная к школе группа. Вилюнова В.А.</p> <p>7.Развитие речи в детском саду: подготовительная к школе группа (6-7 лет). Гербова В.В.</p> <p>8.Развитие игровой деятельности: подготовительная к школе группа (6-7 лет). Губанова Н.Ф.</p> <p>9.Ознакомление с предметным и социальным окружением: подготовительная к школе группа (6-7 лет). Дыбина О.В.</p> <p>10.Изобразительная деятельность в детском саду: подготовительная к школе группа (6-7 лет). Комарова Т.С.</p> <p>11.Конструирование из строительного материала: подготовительная к школе группа (6-7 лет). Куцакова Л.В.</p> <p>12.Физическая культура в детском саду: подготовительная к школе группа (6-7 лет). Пензулаева Л.И.</p> <p>13.Формирование элементарных математических представлений: подготовительная к школе группа(6-7 лет). Помораева И.А., Позина В.</p> <p>14.Ознакомление с природой в детском саду: подготовительная к школе группа(6-7 лет). Соломенникова О.А.</p> <p>15.Хрестоматия для чтения детям в детском саду и дома: 6-7 лет.</p> <p>16.Региональная образовательная программа дошкольного образования «Солнеч-Радость познания» Шаехова Р.К.</p> <p>17.Программа «Балалар бакчасында рус балаларына татар теле өйрәтү» и учебно-методический комплект – авторы З.М. Зарипова, Р.С.Исаева, Р.Г.Кидрячева.</p>
--	---

--	--

**Комплексно-тематическое планирование  
в подготовительной группе.**

Месяц	Физическое развитие	Социально-коммуникативное развитие	Познавательное-речевое развитие	Художественно-эстетическое развитие (музыка, художественное творчество)
<b>Нижнекамск, Татарстан</b>				
с е н т я б р ь — а п р е л ь	<b>Игры.</b> «Серый волк» (Соры бүре), «Продаем горшки» (Чүлмәк сатыш), «Скок-перескок» (Күчтем-күч), «Хлопушки» (Әбәкле), «Займи место» (Буш урын), «Ловишки» (Тотышлы), «Жмурки» (Күзбэйләу, «Перехватчики» (Куышу), «Тимербай», «Лисички и курочки» (Төлке һәм тавыклар), «Кто дальше бросит?» (Кем ерагракыргыта), «Мяч по кругу» (Төенчек), «Спутанные кони» (Тышаулыатлар).	<b>Беседы.</b> - «Почему мы не говорим на родном языке». - Экскурсия в музей. - Знакомство с природными богатствами РТ. - Ознакомление с реками РТ Кама, Волга, Ик, Вятка, Белая.	<b>Тематика занятий по обучению детей татарскому языку по проекту: «Без инде хәзерзурлар-мәктәпкә илтә юллар». Сказки.</b> «Сорока», пер. Р.Ахмета; «О кривой березе; «Гульчечек», пер. Р. Кожевниковой <b>Поэзия.</b> М. Джалиль. «Осень пришла», «Красная ромашка», «Соловей и родник», «Лекарство», пер. Ю. Кушака; Р. Корбан. «Сады», пер. С. Махотина; С. Хаким. «Мы с Волги, из Казани», пер. Р. Морана; Ф. Яруллин. «Единственная», пер. Р. Кожевниковой; Р. Миннуллин. «Если будет хлеб» пер. С. Малышева. «От января до декабря», пер. С. Малышева; Р. Мингалим. «Добрый	<b>Музыка.</b> Слушание «Марш» С.Сайдашева. <b>Песенки. Календарные обрядовые песни.</b> «Загляни к нам солнышко», пер. Р. Ягафарова, перес. Л. Кузьмина; «Нардуган, мой Нардуган...» пер. Э. Каюмовой.; «Пальчики» пер. Р. Ягфарова, перес. Л. Кузьмина; «Жаворонок, проснись...», пер. Р. Ягафарова Разучивание песни «Көз» Г. Гараева Знакомство с народными музыкальными инструментами (гармонь, курай, кубыз, домбра) <b>ИЗО деятельность.</b> <b>Лепка.</b> «Машина Камаз», «Өчпочмак» <b>Аппликация.</b> «Мой город», «Кукла в национ. одежде», «Украшим фартук», <b>Рисование.</b> «Улица на которой я живу», «Украшим скатерть»

			<p>зайчишка», В.Баширова; Х. Халиков«Праздник», пер. М. Скороходова; 3. Нури «Считать умею»пер. Блантера; Р. Миннуллин, «Приезжайте в гости», пер. С. Малышева; Г.Тукай «Счастливый ребенок», «Кончил дело – гуляй смело».</p> <p><b>Проза.</b> Р. Фахреддин. «Воспитанный ребенок», пер. Р. Ахмета; В. Монасыпов «Куда бегут лекари?»; М. М. Хасанов «Птица Фариды», пер. М. Зарецкого; А. Хасанов. «Тихие улицы».</p> <p><b>Литературные сказки.</b> К. Насыри. «Скупая собака» (басня); Ф.Зариф. «Родник», пер. Н. Бурсаковой; А. Гаффар. «Колокольчики»; Р. Батулла «Сын- Журавль».пер. Э. Умерова; Г. Тукай «Шурале».</p> <p><b>Для заучивания наизусть</b> Ж. Тарджеманов.«Зима», пер. М. Ивенсен; Р. Миннуллин. «Прощание с детским садом», пер. Э. Блиновой</p>	<p><b>Праздник.</b> «Сәмбелә», «Нардуган», «Нәүрүз»</p>
--	--	--	---	---

### Россия

<p><b>Игры.</b> « Жмурки», « Горелки», « Кот, какая сметана». Домино « Дымковские узоры», « Городецкие узоры», «Хохломские узоры», « Лото « Русская игрушка». « Скажи за героев сказки», « Король, прими нас на работу», « Черное и белое», « Ой, болит!»«Мышелов ка», «Горелки», «Бубенцы», «В саду ли в</p>	<p><b>Беседы.</b> - «Почему на пасху красят яйца?», - «Почему русские люди пекут блины?» - Знакомство с Красной книгой, с отдельными представителями животного и растительного мира, занесенными в нес.</p>	<p><b>Сказки.</b> « Морозко», « Царевна- лягушка». « Сивка – бурка», « Хаврошечка», « Снегурочка».</p> <p><b>Поэзия.</b> А. Блок «На лугу», С. Есенин «Пороша», М. Лермонтов «Горные вершины»</p> <p><b>Проза.</b> А.Куприн «Слон», М. Зощенко «Великие путешественники» , Е. Носов «Как ворона на крыше заблудилась»</p> <p><b>Литературные сказки.</b> А. Пушкин «Сказка о мертвой царевне и о семи богатырях», П. Ершов «Конек – горбунок»</p>	<p><b>Музыка.</b> <b>Песенки.</b> « Лиса рожью шла...», « Чигарики-чок-чигарок...», « Зима пришла...», «Идет матушка весна...», « Когда солнышко взойдет, роса на землю падет...» Сказки и былины. «Илья Муромец и Соловей- разбойник», «Василиса Прекрасная», «Волк и Лиса», «Добрыня и Змей», «Садко», «Семь Симеонов- семь работников», «СынкоФилипко», «Не плюй в колодец- пригодится воды напитаться», «Снегурочка» Заучивание колыбельных песен и приговорок, ознакомление с</p>
---	---	---	--



	огороде», « В хороводе мы были», « На зеленом лугу», « Кострома-Кострома», « Вербавербочка», « Кот, какая сметана»			музыкальными инструментами (дудка, треугольники, деревянные ложки). Игра на них. Пение русских народных песен. «Лиса по лесу ходила», «А я по лугу», «Ходит заяка по саду», «Скок- скок- поскок», « Во поле береза стояла», « Как пошли наши подружки». Сочинение детьми танцев под фонограмму русских народных мелодий. <b>ИЗО деятельность</b> <b>Лепка.</b> « Дымковская лошадка», « Мишка (по Богородской игрушке) <b>Апликация.</b> « Волшебная яблоня» (по сказке «Хаврошечка»), коллективная «Хоровод матрешек» <b>Рисование.</b> «Хохломские узоры», «Гжельские узоры» <b>Праздники.</b> «Пришла Коляда - отворяй ворота», «Масленица».
<b>Башкортостан</b>				
д е к а б р ь	<b>Игры.</b> «Медный пень» (Бакырбукэн), «Палка-кидалка» (Сойоштаяк), «Стрелок» (Уксы)	<b>Беседы.</b> - «Чем славится Башкортостан». - «Национальные блюда башкирского народа», «Древняя форма пчеловодства – «бортничество».	<b>Сказки.</b> «Ленивая девочка» «Сказка о курае», «Башкирский праздник» переводы Р. Шафикова <b>Поэзия.</b> А. Игебаев «День победы» Ф. Рахимгулова «Праздничные дары»	<b>Музыка.</b> Песенки, потешки, считалки. « Чудесная камышинка». Пересказ Л.Кузьмина, « Голоса». Пересказ Л.Кузьмина, « Пальчики». Пересказ Л.Кузьмина, « Двенадцать девчонок». Пересказ Л.Кузьмина. Ознакомление с музыкальным инструментом кубыз. Слушание башкирской народной мелодии «Гульназира» <b>ИЗО деятельность</b> <b>Лепка.</b> «Мишка с бочонком меда» <b>Апликация.</b> «Ичиги для джигита» <b>Рисование.</b> «Роскошный кафтан (жилет)» <b>Праздники.</b> «Каргатуй»
<b>Чувашия</b>				
я н в	<b>Игры.</b> «Бои петухов», «Воробыи и кошка», «Гуси-лебеди», «Иголлка, нитка, узелок», «Простая лапта».	<b>Беседы.</b> - «Традиции и культура чувашского народа», «Столица Чувашии – город Чебоксар». Встреча с представителями чувашской общины.	<b>Сказки.</b> « Девушка на луне» Перевод С. Шуртакова, «Почему сосна и ель вечно зеленая» пер. С. Шуртакова <b>Поэзия.</b> «Засыпай сынок»	<b>Музыка.</b> Песенка « Засыпай сынок» (обработка Л.Яхнина.) Слушание чувашской народной мелодии. Ознакомление с музыкальными инструментами волынка (скрипка)

а р ь			обработка Л. Яхина.	<b>ИЗО деятельность</b> <b>Лепка.</b> Сказочные герои. <b>Аппликация.</b> Украшение головной повязки – сурпан. <b>Рисование.</b> «Украшение пояса» завитками. <b>Праздники.</b> «Раштав» (Рождество) «Щеварини» (Масленица)
<b>Удмуртия</b>				
ф е в р а л ь	<b>Игры.</b> «Баня», «Водяной», «Слепой баран», «Маша и Яша», «Ручеек», «Горячие табани», «Колечко» «Жмурки», «Лягушка», «С палочкой», «Лодыжки»	<b>Беседы.</b> - «Что такое народное искусство», «Ознакомление с легендой о возникновении гуслей». - Беседа о музыкальном фестивале П.И. Чайковского. - Беседа о создателе всемирно известного автомата АК-47, ижевском конструкторе-оружейнике Михаиле Тимофеевиче Калашникове.	<b>Сказки.</b> « Как купец хотел солнце остановить» пересказ М. Булатова, « Красавица береза» пересказ М. Булатова, « Петух и курица», «Заным-Койдым», « Котофей Иванович». <b>Проза.</b> В. Ванюшев «Я удмурт», «Друзья и хлеб» Ф. Васильев «Наши сосны» «Дождик», «Маковы цветы» пересказ Л. Кузьмина	<b>Музыка.</b> Песенки, потешки. Считалки « Шанежка», « Дождик», « Гуля- голубок», « Считалка с яблоком» Ознакомление с музыкальным инструментом скрипка, ложки. <b>ИЗО деятельность</b> <b>Лепка.</b> «Удмуртская посуда» <b>Аппликация.</b> «Украшение удмуртского платка-айшон» <b>Рисование.</b> Рисование кота по сказке « Котофей Иванович», украшение головной косынки удмуртским орнаментом. <b>Праздники.</b> «Толсур» (зимний праздник), «Бадзымнунал» (Пасха).
<b>Мордовия</b>				
м а р т	<b>Игры.</b> «Слепая старуха», «Сова», «Паук и мухи», «За капустой», «За ягодой», «В камушки» (Кевнянса), «В ворона», «В курочки», «Ключи от замка», «Круговой мяч»,	<b>Беседы.</b> - «Духовная культура Мордовского народа». - «Заповедник имени П.Г. Смидовича, где находится уникальный в Республике, музей фауны».	<b>Сказки.</b> « Как собака друга искала», « Благородный медведь» ( Обработка Э. Померанцева), « Два купеческих сына», « Жатва зимой». <b>Поэзия.</b> «Родной мой край» Н. Эркай. «В России средь березовых просторов» А.Норкин	<b>Музыка.</b> Песенка. « Лесные утки». Обработка Н.Колпака. Ознакомление с музыкальным инструментом <b>свирель</b> - « <b>нуди</b> », <b>скрипка</b> - « <b>каръеве</b> » <b>ИЗО деятельность.</b> <b>Лепка.</b> Знакомство с посудой мордовских мастеров. <b>Аппликация.</b> « Праздничный фартук» <b>Рисование.</b> « Нарядный нагрудник» <b>Праздник.</b> «Цвети мой край – Мордовия моя», «Мэрцишор» (праздник прихода весны).
<b>Марий Эл</b>				
а п р е л ь	<b>Игры.</b> «Катание мяча», «Барабанные палочки», «Золотые ворота»	<b>Беседы.</b> - «Народная песня – живой свидетель народного быта», «Марийский заповедник «Большая Кокшага»	<b>Сказки.</b> «Гусли само дуды», «Ученый медведь», «Леший и мужик» (марийские народные сказки) <b>Проза.</b> « Пуговица» Н. Майн. <b>Литературные сказки.</b> « Лиса, сова и сорока». Пересказ А. Елагиной, «	<b>Музыка.</b> Песенки, потешки, пословицы, поговорки, считалки, загадки. «Колыбельная» перевод С. Поделкова, « Наше поле» перевод С. Поделкова Ознакомление с музыкальным инструментом <b>гусли</b> (« <b>карш</b> »), <b>волянка</b> (« <b>шювыр</b> ») <b>Народная музыкальная игра</b>

			Мальчик- богатырь». Пересказ М. Булатова.	<p><b>«Кукушка».</b>  <b>ИЗО деятельность.</b>  <b>Апликация.</b>  «Кружка для эран»  <b>Рисование.</b>  «Национальный передник – Ончылсакыш»  <b>Праздник.</b>  «Пеледышпайрым» (Праздник цветов)</p>
<b>Республики Поволжья</b>				
м а й	<p><b>Развлечение.</b>  «Мы любим играть»</p>	<p><b>Беседа.</b>  «Край мой - Татарстан»</p>	<p><b>Литературная викторина.</b>  «Путешествие знакомым произведениям»</p>	<p><b>Лепка.</b>  «Страна фантазий»  (полюбившиеся герои сказок народов Поволжья)  <b>Апликация-рисование.</b>  «Магазин народных промыслов» (Коллективная работа)  <b>Праздник.</b>  «Все народы в гости к нам»</p>





